


Lampiran 2. Surat Permohonan Ijin Penelitian

 **KEMENTERIAN KESEHATAN RI**
BADAN PENGEMBANGAN DAN PEMBERDAYAAN SUMBER DAYA MANUSIA KESEHATAN
POLITEKNIK KESEHATAN KEMENKES MALANG
- Kampus Utama : Jalan Besar Ijen No. 77 C. Malang 65112. Telepon (0341) 566075, 571388 Fax (0341) 556746
- Kampus I : Jalan Srikoyo No. 106 Jember. Telepon (0331) 486613
- Kampus II : Jalan Ahmad Yani Sumberporong Lawang. Telepon (0341) 427847
- Kampus III : Jalan Dr. Soetomo No. 46 Bilat. Telepon (0342) 801043
- Kampus IV : Jalan KH. Wahid Hasyim No. 64 B Kediri. Telepon (0354) 773095
Website: <http://www.poltekkes-malang.ac.id> E-mail: direktorat@poltekkes-malang.ac.id

Nomor : DP.02.01/5.0/ 0841 /2019
Lampiran : -
Perihal : Surat Permohonan Ijin Penelitian

Malang, 18 Maret 2019

Kepada Yth.
Kepala Kuttab Al – Fatih Malang
Di
Tempat


Dalam rangka pemenuhan tugas akhir Karya Tulis Ilmiah, maka bersama ini kami hadapkan mahasiswa Program Studi D-3 Gizi Jurusan Gizi Poltekkes Kemenkes Malang yang bernama:

No.	Nama/NIM	Data yang Diambil
1.	Tamarind Winna Pratiwi NIM .1603000031	- Pola menu makan siang - Standar porsi - Daya terima makanan - Ketersediaan zat gizi menu makan siang

Mohon kiranya mahasiswa tersebut diizinkan untuk melakukan Penelitian, pada:

Tanggal : 19 s/d 31 Maret 2019
Waktu : 08.00 – selesai
Tempat : Kuttab Al – Fatih-Malang

Demikian atas perhatian dan kerjasamanya disampaikan terima kasih.


Ketua Jurusan Gizi
T. Apriadi / SKM.MPd
NIP.196411071988121001

CS Scanned with CamScanner

Lampiran 3. Karakteristik Responden

Data Santri Kelas Qonuni 1A, 1B dan 1C Kuttab Al-Fatih Malang
Tahun Ajaran 2018/2019

Kelas	No	Nama Santri	Jenis Kelamin	Umur (th)
Qonuni 1A	1	Azka Ahmad Ghifari	L	8
	2	M. Azzam Muridan Arsyah	L	10
	3	Muhammad Alpha Annajma	L	10
	4	RB Ibrahim Abdul Hakim	L	9
	5	RB Musa Abdur Rasyid	L	9
	6	Reyhan Fathoni Maulana	L	11
	7	Sadad Shaleh	L	11
	8	Uqbah	L	9
Qonuni 1C	9	Faiq Ahmad Azzam	L	10
	10	Fayiz Ahmad Alfarizqy	L	10
	11	Haidar Zaki Zain	L	9
	12	Langit Adzikra Subkhi	L	9
Qonuni 1B	13	Alea Alciro	P	9
	14	Dheeya Emira Az-Zahra	P	9
	15	Fitriya Khairunnisa	P	9
	16	Imandaru Shafa Wibawa	P	10
	17	Shoffiyah	P	10
	18	Siti Rayna Khairunnisa	P	10
	19	Syafina Ramadhani	P	10
	20	Zalfa Faizah Afnan	P	9
	21	Zirah Satirah Arifah	P	9
Qonuni 1C	22	Afifah Adz Dzakiyyah	P	10
	23	Aisyah Firdausi	P	9
	24	Azka El Zifa	P	11
	25	Nafisah Lathifatunnisa	P	9
	26	Rumaysha Azka al Mumtaza	P	9
	27	Shafwah Zhalifunasih	P	9

Lampiran 4. Form Pola Menu Makan Siang

Berilah tanda centang (√) pada kolom seimbang, kurang seimbang atau tidak seimbang berdasarkan kategori sebagai berikut:

(*) Seimbang : Jika menu yang disajikan terdiri dari minimal 4 komponen

Kurang Seimbang : Jika menu yang disajikan terdiri dari minimal 3 komponen

























Tidak Seimbang : Jika menu yang disajikan < 3 komponen

























Menu Hari ke-	Menu Makanan	Seimbang(*)	Kurang Seimbang(*)	Tidak Seimbang(*)
1				
2				
3				

Lampiran 5. Form Standar Porsi Makan Siang Santri Kuttab Al-Fatih Malang

Kode	Makanan Pokok (g)			Lauk Hewani (g)			Lauk Nabati (g)			Sayur (g)			Buah (g)		
	(1)	(2)	(3)	(1)	(2)	(3)	(1)	(2)	(3)	(1)	(2)	(3)	(1)	(2)	(3)
009/L	77	77	77	25	31	36	29	36	18	15	36	30	100		
021/L	77	77	77	25	31	36	29	36	18	15	36	30	100		
034/L	125	77	77	25	31	36	58	36	18	15	0	30	100		
030/L	77	77	77	35	31	36	29	36	18	15	0	30	100		
031/L	77	77	77	35	31	36	29	36	18	15	36	30	100		
047/L	77	77	77	12	31	36	29	36	18	15	36	30	100		
050/L	77	77	77	35	31	36	58	36	18	15	0	30	100		
036/L	77	77	77	25	31	36	29	36	18	15	36	30	100		
012/L	77	77	77	25	31	0	29	36	18	15	36	30	100		
020/L	77	77	77	35	31	0	29	36	18	15	36	30	100		
015/L	77	77	77	25	31	36	58	36	18	15	36	30	100		
019/L	77	77	77	35	31	36	29	36	18	15	36	30	100		
004/P	77	125	77	35	31	0	29	0	18	15	18	30	100		
023/P	77	125	125	25	31	36	29	36	25	15	18	30	100		
021/P	77	77	77	25	31	36	29	36	18	15	18	30	100		
031/P	77	77	77	35	31	36	29	36	0	15	36	30	100		
035/P	77	125	125	25	31	0	29	36	25	15	18	30	100		
056/P	77	77	77	35	31	36	29	36	18	15	18	30	100		
045/P	77	125	77	25	31	36	29	36	18	15	18	30	100		
061/P	77	77	77	25	31	36	29	36	0	15	18	30	100		
050/P	77	77	125	35	31	36	29	36	25	15	18	30	100		
005/P	77	77	125	25	31	36	29	36	25	15	18	30	100		
003/P	77	77	77	35	31	36	29	36	0	15	18	30	100		
019/P	77	125	125	35	31	36	29	0	18	15	18	30	100		
042/P	77	125	125	35	31	36	29	36	25	15	36	30	100		
032/P	77	77	77	35	31	36	29	36	25	15	18	30	100		
034/P	77	125	125	35	31	36	29	36	25	15	18	30	100		
Σ rata-rata	2127	2415	2415	802	837	792	870	900	481	405	630	810			
	78.7	89.4	89.4	29.7	31	29.3	32.2	33.3	17.8	15	23.3	30	100		
	85.8			30			27.8			22.7					

Lampiran 6. Form Uji Kesukaan Makan Siang

FORM UJI DAYA TERIMA																				
ANAK SEKOLAH																				
Nama/ Kelas :																				
Keterangan : Dihadapan anda disajikan menu untuk anak sekolah, anda diminta untuk memberikan penilaian terhadap rasa, warna, aroma, tampilan, dan tekstur menggunakan penilaian dengan memberikan tanda centang (v) pada kolom yang anda pilih.																				
 Tidak Suka					 Kurang Suka					 Suka					 Sangat suka					
MENU MAKANAN	RASA				AROMA				WARNA				TAMPILAN				TEKSTUR			
																				
M. Pokok																				
L. Hewani																				
L. Nabati																				
Sayur																				
Buah																				
Komentar:																				

FORM UJI DAYA TERIMA																				
ANAK SEKOLAH																				
Nama/ Kelas :																				
Keterangan : Dihadapan anda disajikan menu untuk anak sekolah, anda diminta untuk memberikan penilaian terhadap rasa, warna, aroma, tampilan, dan tekstur menggunakan penilaian dengan memberikan tanda centang (v) pada kolom yang anda pilih.																				
 Tidak Suka					 Kurang Suka					 Suka					 Sangat suka					
MENU MAKANAN	RASA				AROMA				WARNA				TAMPILAN				TEKSTUR			
																				
M. Pokok																				
L. Hewani																				
L. Nabati																				
Sayur																				
Buah																				
Komentar:																				

Lampiran 7. Form Sisa Bahan Makanan

**FORMULIR SISA BAHAN MAKANAN
(Metode Comstock)**




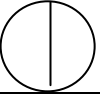


Petunjuk pengisian:

1. Isilah berat sisa makanan pada kolom sesuai sisa bahan makanan responden dengan mempertimbangkan standar porsi pada setiap bahan makanan yang disajikan.
2. Rata-rata sisa bahan makanan didapatkan dengan menjumlah persentase setiap kelompok bahan makanan kemudian dibagi dengan jumlah bahan makanan yang disajikan.

Nama/ Kelas :

Tanggal pengamatan :

Kategori : Anak Sekolah

Jenis Makanan	Jika utuh	Jika dimakan 1 sdm / (hanya dicicipi)	Jika dimakan $\frac{1}{4}$ bagian	Jika dimakan $\frac{1}{2}$ bagian	Jika dimakan $\frac{3}{4}$ bagian	Jika habis
						
Makanan pokok						
Lauk hewani						
Lauk nabati						
Sayur						
Buah						
Persentase sisa makanan (%)	100	95	75	50	25	0
Rata-rata sisa makanan (%)						

Lampiran 8. Penilaian Daya Terima Makan Siang

Tingkat Kesukaan Makanan Pokok Selama 3 Hari

Uji kesukaan	Skala Hedonik	Persentase Tingkat Kesukaan (%)		
		Hari 1	Hari 2	Hari 3
Rasa	Tidak Suka	18,5	0,0	11,1
	Kurang Suka	29,6	33,3	25,9
	Suka	29,6	33,3	25,9
	Sangat Suka	22,2	33,3	37
Aroma	Tidak Suka	18,5	11,1	11,1
	Kurang Suka	51,8	40,7	29,6
	Suka	22,2	37	40,7
	Sangat Suka	7,4	11,1	18,5
Warna	Tidak Suka	22,2	11,1	7,4
	Kurang Suka	37	22,2	40,7
	Suka	26	40,7	33,3
	Sangat Suka	14,8	25,9	29,6
Tampilan	Tidak Suka	18,5	14,8	18,5
	Kurang Suka	48,1	29,6	33,3
	Suka	22,2	33,3	29,6
	Sangat Suka	11,1	22,2	18,5
Tekstur	Tidak Suka	18,5	18,5	18,5
	Kurang Suka	37	29,6	37,3
	Suka	22,2	29,6	18,5
	Sangat Suka	22,2	22,2	25,9

Tingkat Kesukaan Lauk Hewani Selama 3 Hari

Uji kesukaan	Skala Hedonik	Persentase Tingkat Kesukaan (%)		
		Hari 1	Hari 2	Hari 3
Rasa	Tidak Suka	14,8	0,0	14,8
	Kurang Suka	25,9	33,3	29,6
	Suka	22,2	33,3	33,3
	Sangat Suka	37	33,3	22,2
Aroma	Tidak Suka	18,5	11,1	18,5
	Kurang Suka	25,9	40,7	44,4
	Suka	37	37	22,2
	Sangat Suka	18,5	11,1	14,8
Warna	Tidak Suka	29,6	11,1	18,5
	Kurang Suka	25,9	22,2	29,6
	Suka	22,2	40,7	33,3
	Sangat Suka	22,2	25,9	18,5
Tampilan	Tidak Suka	33,3	14,8	18,5
	Kurang Suka	33,3	29,6	25,9
	Suka	25,9	33,3	40,7
	Sangat Suka	7,4	22,2	14,8
Tekstur	Tidak Suka	29,6	18,5	22,2
	Kurang Suka	18,5	29,6	33,3
	Suka	33,3	29,6	37
	Sangat Suka	18,5	22,2	7,4

Tingkat Kesukaan Lauk Nabati Selama 3 Hari

Uji kesukaan	Skala Hedonik	Persentase Tingkat Kesukaan (%)		
		Hari 1	Hari 2	Hari 3
Rasa	Tidak Suka	11,1	11,1	18,5
	Kurang Suka	18,5	18,5	25,9
	Suka	40	33,3	29,6
	Sangat Suka	29,6	37	25,9
Aroma	Tidak Suka	7,4	14,8	18,5
	Kurang Suka	33,3	25,9	29,6
	Suka	37	48,1	25,9
	Sangat Suka	22,2	11,1	25,9
Warna	Tidak Suka	18,5	7,4	14,8
	Kurang Suka	29,6	29,6	29,6
	Suka	29,6	48,1	37
	Sangat Suka	22,2	14,8	18,5
Tampilan	Tidak Suka	18,5	18,5	18,5
	Kurang Suka	22,2	25,9	22,2
	Suka	40,7	29,6	40,7
	Sangat Suka	18,5	25,9	18,5
Tekstur	Tidak Suka	11,1	18,5	22,2
	Kurang Suka	37	22,2	25,9
	Suka	33,3	29,6	33,3
	Sangat Suka	18,5	29,6	18,5

Tingkat Kesukaan Sayur Selama 3 Hari

Uji kesukaan	Skala Hedonik	Persentase Tingkat Kesukaan (%)		
		Hari 1	Hari 2	Hari 3
Rasa	Tidak Suka	14,8	7,4	18,5
	Kurang Suka	25,9	25,9	25,9
	Suka	25,9	33,3	29,6
	Sangat Suka	33,3	33,3	25,9
Aroma	Tidak Suka	11,1	11,1	18,5
	Kurang Suka	40,7	44,4	29,6
	Suka	25,9	29,6	25,9
	Sangat Suka	22,2	14,8	25,9
Warna	Tidak Suka	14,8	11,1	14,8
	Kurang Suka	22,2	18,5	29,6
	Suka	33,3	51,8	37
	Sangat Suka	29,6	18,5	18,5
Tampilan	Tidak Suka	11,1	14,8	18,5
	Kurang Suka	40,7	37	22,2
	Suka	25,9	37	40,7
	Sangat Suka	22,2	11,1	18,5
Tekstur	Tidak Suka	11,1	11,1	22,2
	Kurang Suka	48,1	37	25,9
	Suka	18,5	40,7	33,3
	Sangat Suka	22,2	11,1	18,5

Tingkat Kesukaan Buah Selama 3 Hari

Uji kesukaan	Skala Hedonik	Persentase Tingkat Kesukaan (%)		
		Hari 1	Hari 2	Hari 3
Rasa	Tidak Suka	3,7	-	-
	Kurang Suka	14,8	-	-
	Suka	55,5	-	-
	Sangat Suka	25,9	-	-
Aroma	Tidak Suka	0,0	-	-
	Kurang Suka	22,2	-	-
	Suka	55,5	-	-
	Sangat Suka	22,2	-	-
Warna	Tidak Suka	0,0	-	-
	Kurang Suka	3,7	-	-
	Suka	59,2	-	-
	Sangat Suka	37	-	-
Tampilan	Tidak Suka	0,0	-	-
	Kurang Suka	22,2	-	-
	Suka	48,1	-	-
	Sangat Suka	29,6	-	-
Tekstur	Tidak Suka	0,0	-	-
	Kurang Suka	33,3	-	-
	Suka	44,4	-	-
	Sangat Suka	22,2	-	-

Lampiran 9. Form Kandungan Zat Gizi dan Pemenuhan Kecukupan Zat Gizi Makan Siang Santri Kuttab Al-Fatih Malang

PENGAMATAN HARI KE-1

LAKI-LAKI						
Kode Responden	Energi (kkal)	Protein (g)	Lemak (g)	Karbohidrat (g)	Fe (mg)	Vitamin C (mg)
009/L	315.8	12.4	3.1	61.4	12.2	19.5
021/L	315.8	12.4	3.1	61.4	12.2	19.5
034/L	430.3	16.6	4.1	83.5	8.8	14.2
030/L	329.5	10.5	6.2	61.7	3.2	7.7
031/L	329.5	10.5	6.2	61.7	3.2	7.7
047/L	297	9.3	2.6	61.1	7.2	13.2
050/L	359	13.2	6.5	64.6	4.5	8.8
036/L	315.8	12.4	3.1	61.4	12.2	19.5
012/L	315.8	12.4	3.1	61.4	12.2	19.5
020/L	329.5	10.5	6.2	61.7	3.2	7.7
015/L	344.8	15.6	4	64	13.5	20.5
019/L	329.5	10.5	6.2	61.7	3.2	7.7
JUMLAH	4012.3	146.3	54.4	765.6	95.6	165.5
RATA-RATA	334.3	12.2	4.5	63.8	7.9	17.8
KECUKUPAN	630	16.8	21	86.7	3.9	15
% AKG	53	72.6	21.4	73.5	202	118.6
PEREMPUAN						
Kode Responden	Energi (kkal)	Protein (g)	Lemak (g)	Karbohidrat (g)	Fe (mg)	Vitamin C (mg)
004/P	329.5	10.5	6.2	61.7	3.2	7.7
023/P	315.8	12.4	3.1	61.4	12.2	19.5
021/P	315.8	12.4	3.1	61.4	12.2	19.5
031/P	329.5	10.5	6.2	61.7	3.2	7.7
035/P	315.8	12.4	3.1	61.4	12.2	19.5
056/P	329.5	10.5	6.2	61.7	3.2	7.7

Kode Responden	Energi (kkal)	Protein (g)	Lemak (g)	Karbohidrat (g)	Fe (mg)	Vitamin C (mg)
045/P	315.8	12.4	3.1	61.4	12.2	19.5
061/P	315.8	12.4	3.1	61.4	12.2	19.5
050/P	329.5	10.5	6.2	61.7	3.2	7.7
005/P	315.8	12.4	3.1	61.4	12.2	19.5
003/P	329.5	10.5	6.2	61.7	3.2	7.7
019/P	329.5	10.5	6.2	61.7	3.2	7.7
042/P	329.5	10.5	6.2	61.7	3.2	7.7
032/P	329.5	10.5	6.2	61.7	3.2	7.7
034/P	329.5	10.5	6.2	61.7	3.2	7.7
JUMLAH	4860.3	168.9	74.4	923.7	102	186.3
RATA-RATA	324	11.3	4.9	61.6	6.8	12.4
KECUKUPAN	600	18	20.1	82.5	6	15
% AKG	54	62.5	24.6	74.6	113	82.8

PENGAMATAN HARI KE-2

LAKI-LAKI						
Kode Responden	Energi (kkal)	Protein (g)	Lemak (g)	Karbohidrat (g)	Fe (mg)	Vitamin C (mg)
009/L	307	14.6	10.1	39.3	8.8	22.3
021/L	307	14.6	10.1	39.3	8.8	22.3
034/L	290.7	13.6	10	36.1	4.3	0
030/L	290.7	13.6	10	36.1	4.3	0
031/L	307	14.6	10.1	39.3	8.8	22.3
047/L	307	14.6	10.1	39.3	8.8	22.3
050/L	290.7	13.6	10	36.1	4.3	0
036/L	307	14.6	10.1	39.3	8.8	22.3
012/L	307	14.6	10.1	39.3	8.8	22.3
020/L	307	14.6	10.1	39.3	8.8	22.3
015/L	307	14.6	10.1	39.3	8.8	22.3
019/L	307	14.6	10.1	39.3	8.8	22.3
JUMLAH	3635.1	172.2	120.9	462	92.1	200.7
RATA-RATA	303	14.3	10	38.5	7.6	16.7
KECUKUPAN	630	16.8	21	86.7	3.9	15
% AKG	48	85	47.6	44.4	194	111.3
PEREMPUAN						
Kode Responden	Energi (kkal)	Protein (g)	Lemak (g)	Karbohidrat (g)	Fe (mg)	Vitamin C (mg)
004/P	325.8	8.6	8.2	52.4	1.4	7.2
023/P	384.3	15	10.1	57.2	4.9	7.2
021/P	298.8	14	10	37.7	8.5	15.2
031/P	307	14.6	10.1	39.3	8.8	22.3
035/P	384.3	15	10.1	57.2	4.9	7.2
056/P	298.8	14	10	37.7	8.5	15.2
045/P	384.3	15	10.1	57.2	4.9	7.2
061/P	298.8	14	10	37.7	8.5	15.2

Kode Responden	Energi (kkal)	Protein (g)	Lemak (g)	Karbohidrat (g)	Fe (mg)	Vitamin C (mg)
050/P	298.8	14	10	37.7	8.5	15.2
005/P	298.8	14	10	37.7	8.5	15.2
003/P	298.8	14	10	37.7	8.5	15.2
019/P	325.8	8.6	8.2	52.4	1.4	7.2
042/P	392.4	15.6	10.1	58.8	5.1	14.3
032/P	298.8	14	10	37.7	8.5	15.2
034/P	384.3	15	10.1	57.2	4.9	7.2
JUMLAH	4979.8	205.4	147	695.6	95.8	186.2
RATA-RATA	332	13.7	9.8	46.4	6.4	12.4
KECUKUPAN	600	18	20.1	82.5	6	15
% AKG	55.3	76.1	48.7	56.2	106.7	82.7

PENGAMATAN HARI KE-3

LAKI-LAKI						
Kode Responden	Energi (kkal)	Protein (g)	Lemak (g)	Karbohidrat (g)	Fe (mg)	Vitamin C (mg)
009/L	202.6	9.4	2.9	34.1	2.2	25
021/L	202.6	9.4	2.9	34.1	2.2	25
034/L	202.6	9.4	2.9	34.1	2.2	25
030/L	202.6	9.4	2.9	34.1	2.2	25
031/L	202.6	9.4	2.9	34.1	2.2	25
047/L	202.6	9.4	2.9	34.1	2.2	25
050/L	202.6	9.4	2.9	34.1	2.2	25
036/L	202.6	9.4	2.9	34.1	2.2	25
012/L	156.7	3.4	0.8	33.8	1.9	25
020/L	156.7	3.4	0.8	33.8	1.9	25
015/L	202.6	9.4	2.9	34.1	2.2	25
019/L	202.6	9.4	2.9	34.1	2.2	25
JUMLAH	2339.4	100.8	30.6	408.6	25.8	300
RATA-RATA	195	8.4	2.5	34	2.1	25
KECUKUPAN	630	16.8	21	86.7	3.9	15
% AKG	31	50	12	39.2	53.8	166.7
PEREMPUAN						
Kode Responden	Energi (kkal)	Protein (g)	Lemak (g)	Karbohidrat (g)	Fe (mg)	Vitamin C (mg)
004/P	156.7	3.4	0.8	33.8	1.9	25
023/P	300.7	11.7	4	53.5	2.4	24
021/P	202.6	9.4	2.9	34.1	2.2	25
031/P	193.7	8.7	2.3	33.6	1.9	24
035/P	300.7	11.7	4	53.5	2.4	24
056/P	202.6	9.4	2.9	34.1	2.2	25
045/P	202.6	9.4	2.9	34.1	2.2	25
061/P	193.7	8.7	2.3	33.6	1.9	24

Kode Responden	Energi (kkal)	Protein (g)	Lemak (g)	Karbohidrat (g)	Fe (mg)	Vitamin C (mg)
050/P	300.7	11.7	4	53.5	2.4	24
005/P	300.7	11.7	4	53.5	2.4	24
003/P	193.7	8.7	2.3	33.6	1.9	24
019/P	202.6	9.4	2.9	34.1	2.2	25
042/P	300.7	11.7	4	53.5	2.4	24
032/P	215.3	10.7	4	34	2.1	24
034/P	300.7	11.7	4	53.5	2.4	24
JUMLAH	3567.7	148	47.3	626	35.1	365
RATA-RATA	237.8	9.8	3.2	41.7	2.3	24.3
KECUKUPAN	600	18	20.1	82.5	6	15
% AKG	39.6	54.4	15.9	50.5	38.3	162

Lampiran 10. Dokumentasi Penilaian Daya Terima Makan Siang Santri

FORM UJI DAYA TERIMA																				
ANAK SEKOLAH																				
Nama/Kelas: <i>Gih Rayna / 1B</i>																				
Keterangan : Dihadapan anda disajikan menu untuk anak sekolah, anda diminta untuk memberikan penilaian terhadap rasa, warna, aroma, tampilan, dan tekstur menggunakan penilaian dengan memberikan tanda centang (v) pada kolom yang anda pilih.																				
☹ Tidak Suka					☹ Kurang Suka					😊 Suka					😊 Sangat suka					
MENU MAKANAN	RASA				AROMA				WARNA				TAMPILAN				TEKSTUR			
	☹	☹	😊	😊	☹	☹	😊	😊	☹	☹	😊	😊	☹	☹	😊	😊	☹	☹	😊	😊
M. Pokok	✓					✓					✓		✓							✓
L. Hewani	•	✓					✓		✓						✓		✓			
L. Nabati			✓					✓			✓					✓				✓
Sayur			✓		✓						✓	✓								✓
Buah	-	-	-	-																
Komentar: <i>Tampilan dan Teksturnya Kurang Suka dan Tidak menarik</i>																				

FORM UJI DAYA TERIMA																				
ANAK SEKOLAH																				
Nama/Kelas: <i>Syafira Ramadhani</i>																				
Keterangan : Dihadapan anda disajikan menu untuk anak sekolah, anda diminta untuk memberikan penilaian terhadap rasa, warna, aroma, tampilan, dan tekstur menggunakan penilaian dengan memberikan tanda centang (v) pada kolom yang anda pilih.																				
☹ Tidak Suka					☹ Kurang Suka					😊 Suka					😊 Sangat suka					
MENU MAKANAN	RASA				AROMA				WARNA				TAMPILAN				TEKSTUR			
	☹	☹	😊	😊	☹	☹	😊	😊	☹	☹	😊	😊	☹	☹	😊	😊	☹	☹	😊	😊
M. Pokok			✓			✓					✓			✓						✓
L. Hewani		✓					✓				✓			✓			✓			
L. Nabati			✓				✓				✓			✓						✓
Sayur	✓				✓				✓				✓				✓			
Buah																				
Komentar: <i>Ayam nya kurang lembut Rasa nya saat di kunyah</i>																				

FORM UJI DAYA TERIMA

ANAK SEKOLAH

Nama/Kelas : SYAFINA RAMADHANI

Keterangan : Dihadapan anda disajikan menu untuk anak sekolah, anda diminta untuk memberikan penilaian terhadap rasa, warna, aroma, tampilan, dan tekstur menggunakan penilaian dengan memberikan tanda centang (v) pada kolom yang anda pilih.

		☹ Tidak Suka				☺ Kurang Suka				😊 Suka				😄 Sangat Suka							
MENU MAKANAN		RASA				AROMA				WARNA				TAMPILAN				TEKSTUR			
		☹	☺	😊	😄	☹	☺	😊	😄	☹	☺	😊	😄	☹	☺	😊	😄	☹	☺	😊	😄
M. Pokok			✓				✓				✓				✓				✓		
L. Hewani				✓				✓				✓				✓				✓	
L. Nabati				✓				✓				✓				✓				✓	
Sayur		✓					✓				✓				✓						✓
Buah																					

Komentar: Buah nya kenapa dari kemarin tidak ada?

FORM UJI DAYA TERIMA

ANAK SEKOLAH


Nama/Kelas : Shajiqyah / Qonuni ~~Akhwat~~

Keterangan : Dihadapan anda disajikan menu untuk anak sekolah, anda diminta untuk memberikan penilaian terhadap rasa, warna, aroma, tampilan, dan tekstur menggunakan penilaian dengan memberikan tanda centang (v) pada kolom yang anda pilih.

		☹ Tidak Suka				☺ Kurang Suka				😊 Suka				😄 Sangat suka							
MENU MAKANAN		RASA				AROMA				WARNA				TAMPILAN				TEKSTUR			
		☹	☺	😊	😄	☹	☺	😊	😄	☹	☺	😊	😄	☹	☺	😊	😄	☹	☺	😊	😄
M. Pokok				✓				✓				✓			✓					✓	
L. Hewani			✓				✓					✓				✓				✓	
L. Nabati				✓				✓				✓				✓				✓	
Sayur				✓				✓				✓				✓				✓	
Buah																					

Komentar: kenapa buah nya tidak ada?

Lampiran 11. Dokumentasi Penelitian



Hasil penimbangan nasi 1 centong 77 gram



Hasil penimbangan paru goreng 1 potong 25 gram



Hasil penimbangan telur 1 potong 35 gram



Hasil penimbangan oseng tahu tempe 1 porsi 58 gram



Hasil penimbangan buah pisang sebesar 134 gram (berat kotor)



Penyajian nasi putih




Penyajian lauk hewani paru goreng dan telur goreng




Penyajian lauk nabati oseng-oseng tempe tahu bumbu kecap



Penyelenggaraan Makan Siang Santri Kuttab Al-Fatih Malang Hari ke-1



Hasil penimbangan lauk hewani sebesar 31 gram



Hasil penimbangan lauk nabati sebesar 36 gram



Hasil penimbangan sayur 1 sendok sayur sebesar 72 gram



Penyajian lauk hewani ayam goreng
saus *fuyunghai*



Penyajian lauk nabati tempe mendoan



Penyelenggaraan Makan Siang
Santri Laki-laki Kuttab Al-Fatih
Malang Hari ke-2



Penyelenggaraan Makan Siang
Santri Perempuan Kuttab Al-
Fatih Malang Hari ke-2



Hasil penimbangan lauk hewani sebesar 36 gram



Hasil penimbangan jamur sebesar 18 gram



Hasil penimbangan lauk nabati sebesar 25 gram



Hasil penimbangan sayur sebesar 30 gram tanpa kuah dan jagung tanpa bonggol.

