




## LAMPIRAN – LAMPIRAN

Lampiran 1. Dokumentasi Ragam Produk Susu Untuk Penderita Diabetes Mellitus

No.	Merek	Gambar produk
1	Kalbe Diabetasol	
2	Nestlé Health Science NUTREN Diab	
3	Abbott Glucerna Triple Care Powder	
4	SOHO Global Health Dianeral	

No.	Merek	Gambar produk
5	Mirota Lactona Dia-B	
6	Appeton Nutrition Wellness 60+ Diabetic	
7	Unihealth Glucofit	

Lampiran 2. Kesesuaian Kriteria Persyaratan Unsur Label

Teknis Pencantuman Label

No.	Kriteria Kesesuaian Syarat Unsur Teknis Pencantuman Label	Merek yang sesuai	%
1	Label dicantumkan di dalam atau dikemas pangan	7	100
2	Label tidak mudah lepas dari kemasan	7	100
3	Label tidak mudah luntur ataupun rusak	7	100
4	Label terletak pada sisi kemasan yang mudah untuk dilihat dan dibaca	7	100
5	Tanggal kedaluwarsa dicantumkan secara jelas	7	100
6	Label pangan yang sudah diedarkan tidak diperbolehkan untuk dihapus, dicabut, ditutup, diganti, dan dilabel Kembali	7	100
7	Tanggal, bulan, dan tahun kedaluwarsa pada pangan yang diedarkan tidak diperbolehkan untuk ditukar	7	100

Tulisan pada Label

No.	Kriteria Kesesuaian Syarat Unsur Tulisan pada Label	Merek yang sesuai	%
1	Keterangan pada label ditulis atau dicetak dengan menggunakan Bahasa Indonesia, angka Arab, dan huruf Latin	6	85,7
2	Huruf dan angka harus jelas dan mudah dibaca	7	100

Keterangan Minimum label

No.	Kriteria Kesesuaian Syarat Kriteria Minimum Label	Merek yang sesuai	%
<b>Nama Produk</b>			
1	Harus dicantumkan pada bagian utama label	7	100
2	Nama yang digunakan harus menunjukkan sifat atau keadaan yang sebenarnya	7	100
<b>Daftar bahan</b>			
1	Daftar bahan dicantumkan secara berurutan dimulai dari bagian dengan jumlah terbanyak (kecuali vitamin, mineral dan zat penambah gizi lainnya)	7	100
2	Nama bahan yang digunakan adalah nama yang lazim digunakan	7	100
3	Air yang ditambahkan harus dicantumkan sebagai komposisi pangan, terkecuali air itu merupakan bagian dari bahan yang digunakan atau telah mengalami penguapan seluruhnya selama pengolahan	7	100
<b>Berat bersih / isi bersih</b>			
1	Harus dicantumkan pada bagian utama label	7	100
2	Dicantumkan dalam satuan metrik	7	100
3	Ukuran 'isi' harus dicantumkan untuk makanan cair, 'berat' untuk makanan padat, dan 'isi' atau 'berat'	7	100
4	Berat bersih atau isi bersih tiap takaran saji harus dimuat pada label yang memuat keterangan jumlah takaran saji	7	100
<b>Nama dan Alamat Produsen</b>			
1	Harus dicantumkan pada bagian utama label	7	100
2	Harus dicantumkan nama dan alamat pihak yang memproduksi	7	100
3	Apabila pihak yang mengedarkan berbeda dengan pihak yang memasukan pangan ke wilayah Indonesia, nama dan alamat pihak yang memasukan dan mengedarkan pangan di wilayah Indonesia harus dicantumkan	7	100
<b>Tanggal Kedaluwarsa</b>			
1	Harus dicantumkan secara jelas pada tabel	7	100
2	Pencantuman tanggal, bulan, dan tahun kadaluarsa dilakukan setelah pencantuman tulisan "baik digunakan sebelum", sesuai dengan jenis dan daya tahan pangan; produk dengan masa kadaluarsa lebih dari 3 bulan boleh hanya mencantumkan bulan dan tahun kadaluarsa	7	100
3	Dilarang memperdagangkan produk yang sudah kadaluarsa	7	100
4	Dilarang memperdagangkan produk yang sudah kadaluarsa	7	100
5	Dilarang menghapus, mencabut, menutup, mengganti label, melabel kembali pangan yang diedarkan;	7	100

No.	Kriteria Kesesuaian Syarat Kriteria Minimum Label	Merek yang sesuai	%
	menukar tanggal, bulan dan tahun kadaluarsa yang diedarkan		

Keterangan Lain pada Label

No.	Unsur Label	Kriteria Kesesuaian	Merek yang sesuai	%
1	Manfaat pangan bagi Kesehatan	<ol style="list-style-type: none"> <li>1. Pencantuman pernyataan tentang manfaat kesehatan harus didukung oleh fakta ilmiah yang dapat dipertanggungjawabkan</li> <li>2. Pencantuman pernyataan bahwa pangan telah ditambah, diperkaya, atau difortifikasi dengan vitamin, mineral, atau zat gizi lainnya diperkenankan sepanjang hal itu benar dilakukan</li> </ol>	7	100
2	Pernyataan tentang halal	Produk yang dicantumkan pernyataan tentang halal pada label wajib terlebih dahulu diperiksa pada lembaga pemeriksaan yang terakreditasi sesuai ketentuan peraturan perundang-undangan yang berlaku	7	100
3	Nomor Izin Edar	Nomor pendaftaran pangan harus dicantumkan pada pangan olahan (produksi dalam negeri dan luar negeri) sesuai ketentuan peraturan perundang-undangan yang berlaku	6	85,7
4	Kode produksi	<ol style="list-style-type: none"> <li>1. Kode produksi pada label ataupun kemasan pangan harus dicantumkan pada pangan olahan</li> <li>2. Kode produksi sekurang-kurangnya memuat keterangan mengenai Riwayat produksi pangan (waktu ataupun rangkaian produksi)</li> </ol>	7	100
5	Keterangan tentang kandungan gizi	<ol style="list-style-type: none"> <li>1. Kandungan gizi wajib dicantumkan pada label apabila pangan (a) disertai pernyataan bahwa pangan tersebut mengandung vitamin, mineral, atau zat gizi lainnya yang ditambahkan, atau (b) dipersyaratkan berdasarkan ketentuan peraturan perundang-undangan yang berlaku di bidang mutu dan gizi pangan</li> </ol>	7	100

No.	Unsur Label	Kriteria Kesesuaian	Merek yang sesuai	%
		<p>bahwa pangan wajib ditambahkan vitamin, mineral, atau zat gizi lainnya</p> <p>2. Pencantuman keterangan tentang kandungan gizi pangan dilakukan dengan urutan (a) jumlah keseluruhan energi, dengan</p> <p>3. Keterangan kandungan gizi wajib memuat a) ukuran takaran saji, b) jumlah sajian per kemasan, (c) kandungan energi per takaran saji, (d) kandungan protein per sajian (dalam gram), (e) kandungan karbohidrat per sajian (dalam gram), (f) kandungan lemak per sajian (dalam gram), dan (g) persentase dari angka kecukupan gizi yang dianjurkan</p>		
6	Keterangan tentang pangan olahan tertentu	<p>1 Wajib dicantumkan keterangan cara penggunaan, dampak pangan bagi kesehatan manusia, dan keterangan lain yang perlu diketahui untuk pangan olahan yang diperuntukan bagi bayi, anak di bawah lima Tahun, ibu hamil dan menyusui, orang yang menjalani diet khusus, dan orang lanjut usia</p> <p>2 Wajib dicantumkan keterangan cara penyiapan atau penggunaan pada label atau wadah kemasan wajib untuk pangan yang memerlukan penyiapan</p> <p>3 Wajib dicantumkan petunjuk cara penyimpanan pada label apabila mutu pangan tergantung pada cara penyimpanan atau memerlukan cara penyimpanan khusus</p>	7	100
7	Keterangan tentang bahan	<p>1 Wajib dicantumkan tulisan, nama golongan, serta nama</p>	7	100

No.	Unsur Label	Kriteria Kesesuaian	Merek yang sesuai	%
	tambahan pangan	dan kode internasional yang dimiliki bahan tambahan pangan jika digunakan 2 Wajib dicantumkan indeks pewarna untuk bahan tambahan pangan berupa pewarna.		

Keterangan yang Dilarang (Tidak Boleh Dicantumkan)

No.	Unsur Label	Kriteria Kesesuaian	Merek yang sesuai	%
1	Keterangan yang tidak benar dan menyesatkan	Pencantuman pernyataan atau keterangan dalam pangan yang diperdagangkan apabila keterangan tersebut tidak benar atau menyesatkan baik mengenai tulisan, gambar, atau bentuk apapun lainnya.	7	100
2	Pangan dapat berfungsi sebagai obat	Dilarang mencantumkan pernyataan atau keterangan dalam bentuk apapun bahwa pangan dapat berfungsi sebagai obat (walaupun fakta ilmiah terbukti untuk kesehatan)	7	100
3	Mencantumkan nama dan Lembaga yang menganalisis produk pangan	Dilarang mencantumkan nama, logo, ataupun identitas lembaga yang menganalisis suatu pangan	7	100
4	Keterangan bahwa pangan mengandung zat gizi lebih unggul dari produk pangan lain	Dilarang mencantumkan pernyataan atau keterangan pada label bahwa pangan mengandung zat gizi yang lebih unggul daripada produk lainnya	7	100
5	Keterangan pangan terbuat dari bahan baku alamiah apabila pangan dibuat tanpa menggunakan bahan baku alamiah	Dilarang mencantumkan keterangan pangan terbuat dari bahan baku alamiah apabila pangan dibuat tanpa menggunakan bahan baku alamiah atau hanya sebagian menggunakan bahan baku alamiah	7	100

No.	Unsur Label	Kriteria Kesesuaian	Merek yang sesuai	%
6	Keterangan pangan terbuat dari bahan segar apabila pangan terbuat dari bahan setengah jadi atau bahan jadi	Dilarang mencantumkan keterangan pangan terbuat dari bahan segar apabila pangan terbuat dari bahan setengah jadi atau bahan jadi	7	100

Lampiran 3. Klaim "Tinggi Serat" (BPOM 2020)

No.	Nama Produk	Kandungan Serat /100 Kkal	Syarat /100 Kkal	S	TS
1	Kalbe diabetasol	1,6 g	1 – 1,75 g	✓	
2	Nestle NUTREN Diab	1,74 g		✓	
3	Abbot Glucerna Triple care powder	1,7 g		✓	
4	SOHO Global Health Dianeral	1,9 g			✓
5	Mirota Lactona Dia-B	1,4 g		✓	
6	Appeton Nutrition 60+ Diabetic	1 g		✓	
7	Unihealth Glucofit	1,9 g			✓

Keterangan:

S = Sesuai

TS = Tidak Sesuai



Lampiran 4. Kesesuaian Persyaratan kandungan gizi PKMK untuk Penyandang Diabetes Mellitus

Kandungan Karbohidrat

No	Nama Produk	Kandungan Karbohidrat	Persyaratan	S	TS
1	Kalbe Diabetasol	15,6 g	11,25 – 16,25 g	✓	
2	Nestlé Health Science NUTREN Diab	11 g		✓	
3	Abbott Glucerna Triple Care Powder	11,4 g		✓	
4	SOHO Global Health Dianeral	15,7 g		✓	
5	Mirota Lactona Dia-B	15,9 g		✓	
6	Appeton Nutrition Wellness 60+ Diabetic	15,5 g		✓	
7	Unihealth Glucofit	15,7 g		✓	

Kandungan Sukrosa atau Glukosa

No.	Nama produk	Kandungan sukrosa/glukosa	persyaratan	S	TS
1	Kalbe Diabetasol	0 g	≤ 1,25 g	✓	
2	Nestlé Health Science NUTREN Diab	0,3 g		✓	
3	Abbott Glucerna Triple Care Powder	0 g		✓	
4	SOHO Global Health Dianeral	11,5 g			✓
5	Mirota Lactona Dia-B	0 g		✓	
6	Appeton Nutrition Wellness 60+ Diabetic	0 g		✓	
7	Unihealth Glucofit	11,5 g			✓

Kandungan Protein

No.	Nama produk	Kandungan protein	persyaratan	S	TS
1	Kalbe Diabetasol	4 g	2,5 – 5 g	✓	
2	Nestlé Health Science NUTREN Diab	3,9 g		✓	
3	Abbott Glucerna Triple Care Powder	4,4 g		✓	
4	SOHO Global Health Dianeral	3,4 g		✓	
5	Mirota Lactona Dia-B	3,75 g		✓	
6	Appeton Nutrition Wellness 60+ Diabetic	3,9 g		✓	
7	Unihealth Glucofit	3,4 g		✓	

Kandungan Lemak

No.	Nama produk	Kandungan Lemak	persyaratan	S	TS
1	Kalbe Diabetasol	2,8 g	2,22 – 2,78 g	✓	
2	Nestlé Health Science NUTREN Diab	4,7 g			✓
3	Abbott Glucerna Triple Care Powder	3,8 g			✓
4	SOHO Global Health Dianeral	2,6 g		✓	
5	Mirota Lactona Dia-B	2,3 g		✓	
6	Appeton Nutrition Wellness 60+ Diabetic	3,9 g			✓
7	Unihealth Glucofit	2,6 g		✓	

Lampiran 5. BTP

No.	Nama Produk	BTP
1	Kalbe Diabetasol	<ol style="list-style-type: none"> <li>1. Kaseinat (pengemulsi)</li> <li>2. Askorbil palmitat, d-alfa tokoferol (antioksidan)</li> <li>3. Maltodekstrin (pengental)</li> <li>4. Whey (Pengatur keasaman)</li> <li>5. Pemanis buatan Sukralosa</li> </ol>
2	Nestlé Health Science NUTREN Diab	<ol style="list-style-type: none"> <li>1. Kaseinat (pengemulsi)</li> <li>1. Askorbil palmitat (antioksidan)</li> <li>2. Lesitin kedelai (pengemulsi)</li> <li>3. Whey (Pengatur keasaman)</li> <li>4. Pemanis buatan L-karnitin</li> </ol>
3	Abbott Glucerna Triple Care Powder	<ol style="list-style-type: none"> <li>1. Maltodekstrin (pengental)</li> <li>2. Fruktosa</li> <li>3. Kaseinat, lesitin soya (pengemulsi)</li> <li>4. Maltitol (pemanis alami)</li> <li>5. Kalsium fosfat (penstabil)</li> <li>6. Natrium fosfat, kalium sitrat, kalsium karbonat, (pengemulsi)</li> <li>7. Kalium klorida (pengeras)</li> <li>8. Kalsium sitrat (pengatur keasaman)</li> </ol>
4	SOHO Global Health Dianeral	<ol style="list-style-type: none"> <li>1. Kaseinat (pengemulsi)</li> <li>2. Maltodekstrin (pengental)</li> <li>3. Whey (Pengatur keasaman)</li> <li>4. Pemanis alami glikosida steviol</li> <li>5. Pemanis buatan sukralosa</li> </ol>
5	Mirota Lactona Dia-B	<ol style="list-style-type: none"> <li>1. Askorbil palmitat, d-alfa tokoferol (antioksidan)</li> <li>2. Kaseinat (pengemulsi)</li> <li>3. Maltodekstrin (pengental)</li> <li>4. Perisa sintetik</li> </ol>
6	Appeton Nutrition Wellness 60+ Diabetic	<ol style="list-style-type: none"> <li>1. Maltodekstrin (pengental)</li> <li>2. Fruktosa</li> <li>3. Kaseinat, lesitin soya (pengemulsi)</li> <li>4. Maltitol (pemanis alami)</li> <li>5. Kalsium fosfat (penstabil)</li> <li>6. Natrium fosfat, kalium sitrat, kalsium karbonat, (pengemulsi)</li> <li>7. Kalium klorida (pengeras)</li> <li>8. Kalsium sitrat (pengatur keasaman)</li> </ol>
7	Unihealth Glucofit	<ol style="list-style-type: none"> <li>1. Kaseinat (pengemulsi)</li> <li>1. Maltodekstrin (pengental)</li> <li>2. Whey (Pengatur keasaman)</li> <li>3. Pemanis alami glikosida steviol</li> <li>4. Pemanis buatan sukralosa</li> </ol>