

LAMPIRAN

Lampiran 1.

LEMBAR PENJELASAN KEPADA CALON RESPONDEN

Saya yang bertandatangan dibawah ini:

Nama : Aulia Kendra Perbawani

NIM : P17110211021

Mahasiswa dari Poltekkes Kemenkes Malang Jurusan Gizi akan melakukan penelitian dengan judul “Gambaran Status Gizi pada Balita dengan Tingkat Konsumsi dan Kebiasaan Makan Keluarga di Desa Ranuwurung Kabupaten Probolinggo”

Penelitian ini bertujuan untuk mengetahui dan menganalisis bagaimana gambaran status gizi pada balita dengan tingkat konsumsi dan kebiasaan makan keluarga. Penelitian mengajak saudara/ I ikut serta dalam penelitian ini. Penelitian ini membutuhkan sekitar 67 responden penelitian, dengan jangka waktu keikutsertaan masing-masing responden sekitar satu jam.

A. Kesukarelaan ikut Penelitian

Saudara/ I bebas memilih keikutsertaan dalam penelitian ini tanpa ada paksaan. Bila saudara/ I sudah memutuskan untuk ikut, saudara/ I juga bebas untuk mengundurkan diri atau berubah pikiran setiap saat tanpa dikenai denda atau sanksi apapun. Bila saudara/ I tidak bersedia untuk berpartisipasi maka saudara/ I akan digantikan dengan responden yang lain.

B. Prosedur Penelitian

Apabila saudara/ I bersedia berpartisipasi dalam penelitian ini, saudara/ I diminta menandatangani lembar persetujuan ini rangkap dua, satu untuk saudara/ I simpan dan satu untuk peneliti. Prosedur selanjutnya adalah

1. Saudara/ I akan diwawancarai oleh peneliti untuk menanyakan nama, jenis kelamin, usia, alamat, nama orang tua, dan makanan yang dikonsumsi selama 24 jam yang lalu.
2. Menjalani pengukuran antropometri oleh peneliti seperti berat badan, panjang badan atau tinggi badan dan lingkar kepala.

C. Kewajiban Subjek Penelitian

Sebagai subjek penelitian, saudara/l berkewajiban mengikuti aturan atau petunjuk penelitian seperti yang tertulis di atas. Bila ada yang belum jelas, Saudara/l bisa bertanya lebih lanjut kepada peneliti.

D. Manfaat

Keuntungan langsung yang saudara/l dapatkan adalah mendapatkan pengukuran antropometri untuk mengetahui status gizi.

E. Kerahasiaan

Semua Informasi yang berkaitan dengan identitas subjek penelitian akan dirahasiakan dan hanya diketahui oleh peneliti dan staf peneliti. Hasil penelitian akan dipublikasikan tanpa identitas subjek penelitian.

F. Biaya

Semua biaya terkait penelitian akan ditanggung peneliti.

G. Informasi Tambahan

Saudara/l diberi kesempatan untuk menanyakan semua hal yang belum jelas sehubungan dengan penelitian ini. Bila sewaktu-waktu terjadi efek samping atau membutuhkan penjelasan lebih lanjut, saudara/l dapat menghubungi Aulia Kendra Perbawani pada no Hp. 085258151007

Hormat Saya,



Aulia Kendra Perbawani

Lampiran 2. Lembar Informed Consent

Lampiran 2.
Persetujuan Keikut Sertaan Dalam Penelitian
(INFORMED CONSENT)




Yang bertandatangan di bawah ini:

Nama Balita : Naulida Kamalin
Nama Orang Tua : Arupa Salsabila
Alamat : Dusun Keolung Jongkor

Telah menerima dan mengerti semua penjelasan yang telah disampaikan kepada saya dan semua pertanyaan saya telah dijawab oleh peneliti tentang penelitian : Gambaran Status Gizi pada Balita dengan Tingkat Konsumsi dan Kebiasaan Makan Keluarga di Desa Ranuwurung Kabupaten Probolinggo. Termasuk tujuan, keuntungan serta efek samping yang didapat ditimbulkannya. Dengan penuh keadaran serta tanpa paksaan, saya bersedia menjadi peserta penelitian tersebut. Demikianlah surat persetujuan ini saya perbuat dengan penuh kesadaran dan tanpa paksaan siapapun.

Dengan menandatangani formulir ini, saya setuju untuk ikut serta dalam penelitian ini.

Probolinggo, 4 Mei 2024

Tanda Tangan Subjek  (Arupa S)	Tanda Tangan Saksi  (Khristi Yubandini)
Tanda Tangan Peneliti  (Aulia Kendra Perbawani)	

28

Lampiran 3. Lembar Form Identitas

Lampiran 3.
FORM IDENTITAS RESPONDEN

9/2

A. Data Identitas Responden

1. Nama Balita : An. M
 2. Alamat : Dsn. Kedung Jambak
 a. RT/RW : 19 / 02
 b. Kelurahan : Conuwung
 c. Kecamatan : Gading
 3. Tanggal Lahir / Umur : 12 - 10 - 2021 / 318 bulan
 4. Jenis Kelamin : 1= Laki-laki
 2= Perempuan
 5. Pekerjaan Orangtua : 4
 1) PNS/TNI/Polri/BUMN/BUMD
 2) Pegawai Swasta
 3) Wiraswasta
 4) Petani
 5) Nelayan
 6) Buruh
 7) Lainnya.....

B. Data Umum Keluarga Responden

1. Pendapatan Keluarga : 1
 Rp. 2.000.000
 1. < Rp. 2.000.000
 2. Rp. 2.000.000 - Rp. 5.000.000
 3. Rp. 5.000.000 - Rp. 10.000.000
 4.

C. Data Antropometri

No.	Data	Hasil Pengukuran
1.	Berat Badan	9,9
2.	Tinggi Badan	81,7

Lampiran 4. Lembar Form Food Recall 24 Jam

Lampiran 4.

FORM FOOD RECALL 24 JAM

Kode Responden : 47.

Nama Responden : An. M

Nama Ibu Responden : Ny. A

Waktu Makan	Nama Makanan	Bahan Makanan			Keterangan
		Jenis	Banyaknya		
			URT	Gram	
Pagi	Nasi Putih	Nasi	1 ctg	50 gram	
	Telur Ceplok	telur	1 btr	55 gram	
	Tempe goreng	tempe	1 ptg	25 gram	
Selingan	Biskuit		2 keping	20 gram	
	Sosis		2 bks	40 gram	
Siang	Nasi putih	Nasi	1/2 ctg	25 gram	
	Tempe goreng	tempe	2 ptg	50 gram	
	Sayur bening	bayam	1 ctg sayur	15 gram	
Selingan	Susu kental		1 btl kcl	125 ml	
	Cilok		1 bks (10 cilok kct)	50 gram	
Malam	Nasi putih	Nasi	1/2 ctg	25 gram	
	Ikan bumbu merah	ikan cakalang	1 ptg bclg	55 gram	
	Sayur bening	bayam	1 ctg sayur	15 gram	

Lampiran 5. Lembar Form FFQ

Lampiran 5.
FORM FFQ (Form Food Frequency Questionnaire)

No Sampel : 47
Nama Sampel : Ny. A

Nama Bahan Makanan	Frekuensi						Cara Pengolahan
	A	B	C	D	E	F	
	Setiap kali makan	1 kali sehari atau 4-6 kali/minggu	3 kali/minggu	1-2 x seminggu	Kurang dari 1x/minggu	Tidak pernah dikonsumsi	
	50	25	15	10	1	0	
1. Makanan Pokok							
a. Beras/Nasi	✓						
b. Mie			✓				
c. Kentang				✓			
d. Singkong/Ubi					✓		
e. Jagung					✓		
f. Bihun					✓		
g. Roti Tawar				✓			
h.				✓			
2. Lauk Hewani							
a. Ikan segar			✓				
b. Ikan asin			✓				
c. Udang			✓				
d. Daging sapi			✓				
e. Daging kambing			✓				
f. Daging ayam			✓			✓	
g. Telur ayam			✓				
h. Cumi-cumi			✓				
i. Hati ayam					✓		
j.					✓		
3. Kacang-kacangan dan Olahannya							
a. Kacang Hijau					✓		
b. Kacang Tanah				✓			
c. Tahu	✓						
d. Tempe	✓						
e.							
4. Sayur – sayuran							
a. Bayam			✓				
b. Kangkung			✓				
c. Daun Singkong					✓		

Nama Bahan Makanan	Frekuensi						Cara Pengolahan
	A	B	C	D	E	F	
	Setiap kali makan	1 kali sehari atau 4-6 kali/minggu	3 kali/minggu	1-2 x seminggu	Kurang dari 1x/minggu	Tidak pernah dikonsumsi	
	50	25	15	10	1	0	
d. Sawi Hijau e. Wortel f. Brokoli g. Timun h. Buncis i. Lambu siam j. Oyong/gambas k.			✓ ✓				✓
5. Buah – buahan a. Jeruk b. Pepaya c. Apel d. Pisang e. Mangga f. Durian g. Alpukat h. Manggis i.			✓ ✓ ✓ ✓ ✓ ✓ ✓ ✓ ✓			✓ ✓ ✓ ✓	
6. Susu dan Hasil Olahannya a. Susu sapi b. Susu kemasan c. Susu kental manis d. Susu bubuk e.			✓	✓ ✓	✓		
7. Lain-Lainnya a. Donat b. Nugget c. Biscuit d. Jamu e. Minuman kaleng/soda f.			✓ ✓ ✓ ✓		✓ ✓ ✓		

Lampiran 6. Master Tabel Karakteristik Responden

No.	Nama Responden	Jenis Kelamin	Berat Badan	Tinggi Badan	Umur (Bulan)	Pekerjaan Orangtua	Penghasilan Orangtua
1.	An. Z	Perempuan	9	81,2	26	Petani	2.100.000
2.	An. D	Laki-laki	10,7	87,5	33	Pegawai Swasta	3.500.000
3.	An. H	Laki-laki	10,4	87,5	37	Petani	1.500.000
4.	An. A	Laki-laki	10,4	85,9	37	Petani	2.100.000
5.	An. D	Laki-laki	11	83,3	23	Petani	2.000.000
6.	An. C	Perempuan	9,1	75,5	17	Petani	1.900.000
7.	An. D	Laki-laki	12,8	97,8	32	Petani	2.100.000
8.	An. D	Laki-laki	13,8	90,1	32	Petani	2.100.000
9.	An. N	Perempuan	9,4	80,6	28	Petani	2.150.000
10.	An. M	Perempuan	8,4	75,5	17	Petani	2.000.000
11.	An. P	Perempuan	11,1	89	37	Wiraswasta	3.650.000
12.	An. A	Laki-laki	12,9	99,3	49	Buruh	3.350.000
13.	An. F	Perempuan	8,8	76,3	21	Buruh	3.475.000
14.	An. R	Laki-laki	12,1	92	44	Petani	2.200.000
15.	An. A	Laki-laki	10,9	87,8	47	Petani	2.100.000
16.	An. N	Perempuan	7,8	65,8	10	Petani	2.000.000
17.	An. N	Laki-laki	15,7	107,5	57	Petani	2.000.000
18.	An. A	Laki-laki	12,3	96,3	48	Petani	1.800.000
19.	An. F	Laki-laki	11,7	95,7	58	Petani	1.900.000
20.	An. M	Perempuan	11,2	116,2	44	Petani	2.000.000
21.	An. R	Laki-laki	13,2	102	53	Petani	2.000.000
22.	An. A	Laki-laki	11,6	85,6	31	Buruh	3.550.000
23.	An. Z	Perempuan	8,5	74,3	14	Buruh	3.300.000
24.	An. H	Perempuan	12,7	93	46	Buruh	2.000.000
25.	An. A	Laki-laki	10,8	91,5	45	Buruh	2.150.000
26.	An. M	Perempuan	10,7	80	26	Petani	1.900.000

27.	An. A	Perempuan	9,1	81,3	15	Petani	1.950.000
28.	An. A	Perempuan	10,4	80	28	Petani	2.200.000
29.	An. R	Perempuan	13,7	90,1	45	Petani	2.100.000
30.	An. D	Laki-laki	8,5	70,6	12	Petani	2.000.000
31.	An. T	Perempuan	7,9	71,8	18	Petani	2.150.000
32.	An. A	Perempuan	14,3	95,6	37	Wiraswasta	3.600.000
33.	An. A	Laki-laki	8,2	74	10	Wiraswasta	3.550.000
34.	An. A	Perempuan	10	87,3	43	Petani	2.000.000
35.	An. A	Perempuan	8,9	73,1	13	Buruh	3.000.000
36.	An. A	Perempuan	10	87,3	28	Wiraswasta	2.100.000
37.	An. A	Perempuan	8,5	72	14	Petani	2.000.000
38.	An. R	Laki-laki	9,2	87,6	23	Petani	2.000.000
39.	An. A	Perempuan	8,5	72,4	11	Wiraswasta	2.100.000
40.	An. A	Laki-laki	8,1	71,2	7	Petani	2.000.000
41.	An. H	Laki-laki	11,3	90,3	42	Petani	1.950.000
42.	An. F	Perempuan	10,6	81,7	22	Petani	2.100.000
43.	An. N	Laki-laki	15	98,5	46	Petani	2.150.000
44.	An. A	Laki-laki	8,9	67,6	6	Petani	2.150.000
45.	An. Y	Laki-laki	11,6	90,5	54	Petani	2.000.000
46.	An. R	Laki-laki	13,6	96,1	49	Petani	2.150.000
47.	An. M	Perempuan	9,9	81,7	38	Petani	2.000.000
48.	An. A	Laki-laki	8,9	70,5	8	Wiraswasta	3.600.000
49.	An. B	Perempuan	8,2	80,5	22	Petani	2.000.000
50.	An. A	Perempuan	8,2	74,3	16	Petani	2.100.000
51.	An. R	Laki-laki	11,7	83,4	24	Buruh	2.000.000
52.	An. A	Laki-laki	13,4	97,2	46	Petani	1.950.000
53.	An. A	Laki-laki	15,7	98,1	51	Petani	2.000.000
54.	An. D	Laki-laki	9,3	84,4	35	Petani	2.100.000
55.	An. M	Laki-laki	15,1	97,7	53	Petani	2.050.000
56.	AN. K	Perempuan	12,1	95,7	19	Petani	2.200.000

57.	An. Z	Perempuan	14,3	101	55	Petani	1.800.000
58.	An. S	Laki-laki	15,4	102	59	Wiraswasta	3.750.000
59.	An. N	Perempuan	10,4	85,3	45	Petani	2.250.000
60.	An. H	Perempuan	11,2	87,2	34	Petani	2.000.000
61.	An. R	Perempuan	10,6	85,4	30	Petani	2.000.000
62.	An. H	Laki-laki	11,5	90,4	39	Petani	2.250.000
63.	An. E	Perempuan	10,7	87	33	Buruh	3.650.000
64.	An. H	Laki-laki	11,5	89,3	39	Petani	2.100.000
65.	An. N	Perempuan	8,5	79,5	30	Petani	2.150.000
66.	An. M	Laki-laki	13,3	92,9	44	Petani	2.150.000
67.	An. A	Laki-laki	12,2	90,3	37	Petani	2.200.000

Lampiran 7. Master Tabel Status Gizi Balita

No.	Nama Responden	Umur (Bulan)	BB (kg)	TB (cm)	Nilai Z-score			Status Gizi		
					BB/U	TB/U	BB/TB	BB/U	TB/U	BB/TB
1.	An. Z	26	9	81,2	-2,36	-1,9	-1,77	Berat Badan Kurang	Normal	Gizi Baik
2.	An. D	33	10,7	87,5	-2,23	-1,96	-1,75	Berat Badan Kurang	Normal	Gizi Baik
3.	An. H	37	10,4	87,5	-2,27	-2,38	-2,13	Berat Badan Kurang	Pendek	Gizi Kurang
4.	An. A	37	10,4	85,9	-2,84	-2,99	-1,69	Berat Badan Kurang	Pendek	Gizi Baik
5.	An. D	23	11	83,3	-0,28	-0,85	0,19	Berat Badan Normal	Normal	Gizi Baik
6.	An. C	17	9,1	75,5	-0,88	-1,62	-0,17	Berat Badan Normal	Normal	Gizi Baik
7.	An. D	32	12,8	97,8	-0,58	1,19	-1,8	Berat Badan Normal	Normal	Gizi Baik
8.	An. D	32	13,8	90,1	0,05	-0,99	0,82	Berat Badan Normal	Normal	Gizi Baik
9.	An. N	28	9,4	80,6	-3,02	-3,41	-1,59	Berat Badan Sangat Kurang	Sangat Pendek	Gizi Baik
10.	An. M	17	8,4	75,5	-1,51	-1,55	-1,08	Berat Badan Normal	Normal	Gizi Baik
11.	An. P	37	11,1	89	-1,97	-1,89	-1,27	Berat Badan Normal	Normal	Gizi Baik
12.	An. A	49	12,9	99,3	-1,75	-0,98	-1,73	Berat Badan Normal	Normal	Gizi Baik
13.	An. F	21	8,8	76,3	-1,86	-2,57	-0,73	Berat Badan Normal	Pendek	Gizi Baik
14.	An. R	44	12,1	92	-1,85	-2,04	-0,54	Berat Badan Normal	Pendek	Gizi Baik
15.	An. A	47	10,9	87,8	-2,93	-3,39	-1,2	Berat Badan Kurang	Sangat Pendek	Gizi Baik
16.	An. N	10	7,8	65,8	-0,82	-2,58	0,77	Berat Badan Normal	Pendek	Gizi Baik
17.	An. N	57	15,7	107,5	-0,96	-0,28	-1,29	Berat Badan Normal	Normal	Gizi Baik
18.	An. A	48	12,3	96,3	-2,06	-1,56	-1,66	Berat Badan Kurang	Normal	Gizi Baik
19.	An. F	58	11,7	95,7	-3,77	-2,82	-2,13	Berat Badan Sangat Kurang	Pendek	Gizi Kurang
20.	An. M	44	11,2	116,2	-2,49	3,74	-6,28	Berat Badan Kurang	Tinggi	Gizi Buruk
21.	An. R	53	13,2	102	-1,87	-0,85	-2,05	Berat Badan Normal	Normal	Gizi Kurang
22.	An. A	31	11,6	85,6	-0,97	-1,81	0,05	Berat Badan Normal	Normal	Gizi Baik
23.	An. Z	14	8,5	74,3	-0,94	-1,04	-0,66	Berat Badan Normal	Normal	Gizi Baik
24.	An. H	46	12,7	93	-1,64	-2,07	-0,6	Berat Badan Normal	Pendek	Gizi Baik

25.	An. A	45	10,8	91,5	-2,87	-2,31	-2,17	Berat Badan Kurang	Sangat Pendek	Gizi Kurang
26.	An. M	26	10,7	80	-0,92	-2,32	0,5	Berat Badan Normal	Sangat Pendek	Gizi Baik
27.	An. A	15	9,1	81,3	-0,59	1,02	-1,49	Berat Badan Normal	Normal	Gizi Baik
28.	An. A	28	10,4	80	-1,49	-2,81	0,18	Berat Badan Normal	Pendek	Gizi Baik
29.	An. R	45	13,7	90,1	-0,99	-2,66	0,86	Berat Badan Normal	Pendek	Gizi Baik
30.	An. D	12	8,5	70,6	-0,46	-1,41	-0,28	Berat Badan Normal	Normal	Gizi Baik
31.	An. T	18	7,9	71,8	-2,27	-3,23	-0,86	Berat Badan Kurang	Sangat Pendek	Gizi Baik
32.	An. A	37	14,3	95,6	0,11	-0,09	0,2	Berat Badan Normal	Normal	Gizi Baik
33.	An. A	10	8,2	74	-0,33	0,88	-1	Berat Badan Normal	Normal	Gizi Baik
34.	An. A	43	10	87,3	-3,34	-2,04	-2,04	Berat Badan Sangat Kurang	Pendek	Gizi Kurang
35.	An. A	13	8,9	73,1	-0,38	-1,1	0,14	Berat Badan Normal	Normal	Gizi Baik
36.	An. A	28	10	87,3	-1,84	-0,74	-2,09	Berat Badan Normal	Normal	Gizi Kurang
37.	An. A	14	8,5	72	-0,92	-1,83	-0,09	Berat Badan Normal	Normal	Gizi Baik
38.	An. R	23	9,2	87,6	-1,76	0,53	-3,01	Berat Badan Normal	Normal	Gizi Buruk
39.	An. A	11	8,5	72,4	-0,63	-0,6	0,22	Berat Badan Normal	Normal	Gizi Baik
40.	An. A	7	8,1	71,2	0,14	1,01	0,41	Berat Badan Normal	Normal	Gizi Baik
41.	An. H	42	11,3	90,3	-2,29	-2,28	-1,36	Berat Badan Kurang	Pendek	Gizi Baik
42.	An. F	22	10,6	81,7	-0,49	-1,19	0,16	Berat Badan Normal	Normal	Gizi Baik
43.	An. N	46	15	98,5	-0,39	-0,8	0,14	Berat Badan Normal	Normal	Gizi Baik
44.	An. A	6	8,9	67,6	1,41	0,44	-1,6	Berat Badan Normal	Normal	Gizi Baik
45.	An. Y	54	11,6	90,5	-2,95	-3,5	-1,1	Berat Badan Kurang	Sangat Pendek	Gizi Baik
46.	An. R	49	13,6	96,1	-1,37	-1,75	-0,46	Berat Badan Normal	Normal	Gizi Baik
47.	An. M	38	9,9	81,7	-2,19	-2,74	-0,78	Berat Badan Kurang	Pendek	Gizi Baik
48.	An. A	8	8,9	70,5	0,86	0,61	0,81	Berat Badan Normal	Normal	Gizi Baik
49.	An. B	22	8,2	80,5	-2,68	-1,56	-2,54	Berat Badan Kurang	Normal	Gizi Kurang
50.	An. A	16	8,2	74,3	-1,64	-1,83	-1,07	Berat Badan Normal	Normal	Gizi Baik
51.	An. R	24	11,7	83,4	0,68	0,01	-0,97	Berat Badan Normal	Normal	Gizi Baik
52.	An. A	46	13,4	97,2	-1,21	-1,06	0,86	Berat Badan Normal	Normal	Gizi Baik
53.	An. A	51	15,7	98,1	-0,47	-1,4	0,72	Berat Badan Normal	Normal	Gizi Baik

54.	An. D	35	9,3	84,4	-3,18	-2,67	-2,21	Berat Badan Sangat Kurang	Pendek	Gizi Kurang
55.	An. M	53	15,1	97,7	-0,95	-2,67	-0,5	Berat Badan Normal	Pendek	Gizi Baik
56.	AN. K	19	12,1	95,7	-2,24	-1,78	-1,73	Berat Badan Kurang	Normal	Gizi Baik
57.	An. Z	55	14,3	101	-1,75	-1,85	-0,91	Berat Badan Normal	Normal	Gizi Baik
58.	An. S	59	15,4	102	-1,16	-1,55	-0,24	Berat Badan Normal	Normal	Gizi Baik
59.	An. N	45	10,4	85,3	-3,21	-3,85	-1,12	Berat Badan Sangat Kurang	Sangat Pendek	Gizi Baik
60.	An. H	34	11,2	87,2	-1,63	-1,95	-0,73	Berat Badan Normal	Normal	Gizi Baik
61.	An. R	30	10,6	85,4	-1,61	-1,7	-0,92	Berat Badan Normal	Normal	Gizi Baik
62.	An. H	39	11,5	90,4	-1,82	-1,76	-1,18	Berat Badan Normal	Normal	Gizi Baik
63.	An. E	33	10,7	87	-1,78	-1,65	-1,22	Berat Badan Normal	Normal	Gizi Baik
64.	An. H	39	11,5	89,3	-1,89	-2,06	-0,93	Berat Badan Normal	Pendek	Gizi Baik
65.	An. N	30	8,5	79,5	-3,41	-3,24	-2,03	Berat Badan Sangat Kurang	Sangat Pendek	Gizi Kurang
66.	An. M	44	13,3	92,9	-1,17	-1,92	-0,05	Berat Badan Normal	Normal	Gizi Baik
67.	An. A	37	12,2	90,3	1,46	-1,49	3,21	Berat Badan Normal	Normal	Obesitas
Rata-rata					-1,45	-1,51	-0,87	Berat Badan Normal	Normal	Gizi Baik

Lampiran 8. Master Tabel Kebiasaan Makan Keluarga

No.	Nama Responden	Skor	Kategori
1.	An. Z	435	Baik
2.	An. D	488	Baik
3.	An. H	396	Tidak Baik
4.	An. A	438	Baik
5.	An. D	448	Baik
6.	An. C	526	Baik
7.	An. D	516	Baik
8.	An. D	516	Baik
9.	An. N	482	Baik
10.	An. M	481	Baik
11.	An. P	436	Baik
12.	An. A	471	Baik
13.	An. F	562	Baik
14.	An. R	458	Baik
15.	An. A	378	Tidak Baik
16.	An. N	416	Tidak Baik
17.	An. N	354	Tidak Baik
18.	An. A	358	Tidak Baik
19.	An. F	347	Tidak Baik
20.	An. M	435	Baik
21.	An. R	330	Tidak Baik
22.	An. A	440	Baik
23.	An. Z	425	Baik
24.	An. H	439	Baik
25.	An. A	494	Baik
26.	An. M	392	Tidak Baik
27.	An. A	487	Baik
28.	An. A	474	Baik
29.	An. R	528	Baik
30.	An. D	471	Baik
31.	An. T	428	Baik
32.	An. A	419	Tidak Baik
33.	An. A	312	Tidak Baik
34.	An. A	400	Tidak Baik
35.	An. A	402	Tidak Baik
36.	An. A	368	Tidak Baik
37.	An. A	367	Tidak Baik
38.	An. R	451	Baik
39.	An. A	350	Tidak Baik
40.	An. A	352	Tidak Baik
41.	An. H	389	Tidak Baik
42.	An. F	367	Tidak Baik
43.	An. N	477	Baik
44.	An. A	310	Tidak Baik
45.	An. Y	369	Tidak Baik

46.	An. R	368	Tidak Baik
47.	An. M	503	Baik
48.	An. A	417	Tidak Baik
49.	An. B	545	Baik
50.	An. A	398	Tidak Baik
51.	An. R	332	Tidak Baik
52.	An. A	415	Tidak Baik
53.	An. A	381	Tidak Baik
54.	An. D	467	Baik
55.	An. M	343	Tidak Baik
56.	AN. K	458	Baik
57.	An. Z	501	Baik
58.	An. S	473	Baik
59.	An. N	486	Baik
60.	An. H	446	Baik
61.	An. R	428	Baik
62.	An. H	407	Tidak Baik
63.	An. E	445	Baik
64.	An. H	470	Baik
65.	An. N	378	Tidak Baik
66.	An. M	388	Tidak Baik
67.	An. A	459	Baik
Total		28.378	


Keterangan:

Rata-rata skor kebiasaan makan = 423,4

Jika skor < 423,5 = Kebiasaan Makan keluarga Tidak Baik

Jika skor >423,5 = Kebiasaan Makan keluarga Baik

Lampiran 9. Surat Permohonan Ijin Penelitian

 **Kemenkes**

Kementerian Kesehatan
Politeknik Malang
Jalan Besar Ijen 77C
Malang, Jawa Timur 65112
(0341) 566075
<https://poltekkes-malang.ac.id>

Nomor : DP.02.01/F.XXI.17/0918/2024
Lampiran : -
Perihal : Surat Permohonan Ijin Penelitian
Dalam Memenuhi Penyusunan Tugas Akhir KTI

Malang, 26 April 2024

Kepada Yth.

1. Kepala Badan Kesatuan Bangsa dan Politik
Kabupaten Probolinggo
2. Kepala Dinas Kesehatan Kabupaten Probolinggo

Di
Tempat

Dalam rangka pemenuhan Tugas Akhir Karya Tulis Ilmiah, bersama ini kami hadapkan Aulia Kendra Perbawani.(NIM.P17110211021) Mahasiswa Program Studi D3 Gizi Jurusan Gizi Politeknik Kesehatan Kemenkes Malang. Mahasiswa yang bersangkutan dapat diijinkan untuk melakukan Ijin Penelitian, pada:


Tanggal : 06 Mei sd 06 Juni 2024
Waktu : 08.00 – selesai
Tempat : Puskesmas Condong Kabupaten Probolinggo

Dengan judul :
Gambaran Status Gizi pada Balita dengan Tingkat Konsumsi dan Kebiasaan Makan Keluarga di Desa Ranuwurung Kabupaten Probolinggo.

Data yang diambil :

1. Data Balita dan Ibu Balita
2. Data Antropometri
3. Data Tingkat Konsumsi
4. Data Kebiasaan Makan Keluarga


Demikian atas perhatian dan kerjasamanya yang baik kami sampaikan terima kasih.


Ketua Jurusan Gizi
ibnu Fajar SKM. M.Kes., RD
NIP.198610181989031001

Tembusan disampaikan kepada Yth :


1. Kepala Puskesmas Condong Kabupaten Probolinggo
2. Kepala Desa Ranuwurung Kabupaten Probolinggo

Kementerian Kesehatan tidak menerima suap dan/atau gratifikasi dalam bentuk apapun. Jika terdapat potensi suap atau gratifikasi silahkan laporkan melalui HALO KEMENKES 1500567 dan <https://lws.kemkes.go.id>. Untuk verifikasi keaslian tanda tangan elektronik, silahkan unggah dokumen pada laman <https://tte.kominfo.go.id/verifyPDF>.



Dokumen ini telah ditandatangani secara elektronik yang diterbitkan oleh Balai Sertifikasi Elektronik (BSrE), BSSN

Lampiran 10. Surat Rekomendasi Ijin Penelitian Bakesbangpol

**PEMERINTAH KABUPATEN PROBOLINGGO**
DINAS KESEHATAN
Jl. Panglima Sudirman No. 403 Kecamatan Kraksaan Telp./Fax (0335) 845 726
Website: dinkes.probolinggokab.go.id,
E-Mail : dinas-kesehatan@probolinggokab.go.id
PROBOLINGGO

SURAT REKOMENDASI IJIN PENELITIAN
NOMOR : 400.7.22.1/ 426.102/ 2024

Yang bertanda tangan dibawah ini :


Nama : Drs. TUTUG EDI UTOMO, MM
Jabatan : Plt. Kepala Dinas Kesehatan Kabupaten Probolinggo
Instansi : Dinas Kesehatan Kabupaten Probolinggo

Dengan ini memberikan Rekomendasi kepada :

Nama : AULIA KENDRA PERBAWANI
Alamat : Perumahan Asabri, Kandang Jati Kulon, Kraksaan
Kabupaten Probolinggo
NIM/NIP : 3513146104030003
Institusi : Politeknik Kesehatan Kemenkes Malang
No. Telp/HP : 085258151007
Judul Penelitian : Gambaran Status Gizi pada Balita dengan Tingkat Konsumsi dan Kebiasaan
Makan Keluarga di Desa Ranuwurung Kabupaten Probolinggo
Lokasi Penelitian : Desa Ranuwurung Kec. Gading
Tanggal Pelaksanaan : 06 Mei 2024 s/d 06 Juni 2024
Pengikut/Peserta : -
Keterangan : Setelah selesai melakukan penelitian wajib melaporkan hasil penelitian ke
Dinas Kesehatan Kabupaten Probolinggo secara tertulis.

Demikian untuk menjadikan maklum dan atas perhatiannya disampaikan terimakasih.




Probolinggo, 03 May 2024

**Plt. KEPALA DINAS KESEHATAN**
KABUPATEN PROBOLINGGO
DINAS KESEHATAN
Drs. TUTUG EDI UTOMO, MM
Pembina Utama Muda
NIP. 19650402 199202 1 003

Tembusan :

1. Kepala Desa Ranuwurung
2. Kepala Puskesmas Condong
3. Yang bersangkutan

Lampiran 11. Surat Rekomendasi Ijin Penelitian Dinas Kesehatan

	PEMERINTAH KABUPATEN PROBLINGGO BADAN KESATUAN BANGSA DAN POLITIK Jl. Ahmad Yani 23 – Telpun (0335) 421440-434455 PROBLINGGO	
SURAT REKOMENDASI IZIN PENELITIAN Nomor : 072/162/426.204/2024		
Surat dari :	<i>Politeknik Kesehatan Kemenkes Malang</i> Tertanggal 26 April 2024 Nomor : <i>DP.02.01/F.XXI.17/0918/2024</i> Perihal : <i>Surat Permohonan Ijin Penelitian Dalam Memenuhi Penyusunan Tugas Akhir KTI</i>	
Mengingat :	1. Undang-undang nomor 18 Tahun 2002 Tentang sistim Nasional Penelitian, Pengembangan dan Penerapan Ilmu Pengetahuan dan Teknolog 2. Peraturan Bupati Probolinggo nomor 25 Tahun 2008 Tentang Uraian Tugas dan fungsi Badan Kesatuan Bangsa dan Politik Kab. Probolinggo. 3. Peraturan Menteri Dalam Negeri nomor 64 Tahun 2011 Tentang Pedoman Penerbitan Rekomendasi Penelitian.	
Dengan ini menyatakan TIDAK KEBERATAN dilakukan Survey/Research oleh :		
Nama Peneliti / Penanggung Jawab	: Aulia Kendra Perbawani	
NIM/NIP.	: 3513146104030003	
Pekerjaan/Instansi	: Mahasiswa	
Alamat	: Perumahan Asabri, Kandang Jati Kulon, Kraksaan	
Thema/Acara Survey/Resarch	: Gambaran Status Gizi Pada Balita Dengan Tingkat Konsumsi Dan Kebiasaan Makan Keluarga di Desa Ranuwurung Kabupaten Probolinggo	
Daerah / tempat dilakukan Survey / Research	: Desa RANUWURUNG Kec. GADING	
Lamanya Survey / Research	: 06 Mei 2024 s/d 06 Juni 2024	
Pengikut peserta Survey / Research	: 0 Orang	
Dengan ketentuan sebagai berikut		
1. Dalam jangka waktu 1 x 24 jam setelah tiba ditempat yang dituju diwajibkan, melaporkan kedatangannya kepada Pejabat setempat. 2. Mentaati ketentuan-ketentuan yang berlaku dalam Daerah hukum Pemerintah setempat. 3. Menjaga tata tertib, keamanan, kesopanan dan kesusilaan, serta menghindari pernyataan baik dengan lisan maupun tulisan / lukisan yang dapat melukai / menyinggung perasaan maupun / menghina Agama, Bangsa dan Negara dari suatu golongan penduduk. 4. Tidak diperkenankan menjalankan kegiatan dituar ketentuan yang telah ditetapkan sebagaimana tersebut diatas. 5. Setelah berakhirnya dilakukan survey / research diwajibkan terlebih dahulu melaporkan kepada Pejabat setempat mengenai selesainya pelaksanaan survey / research sebelum meninggalkan daerah survey /Reserch. 6. Dalam jangka waktu 1 (satu) bulan setelah selesai dilakukan survey / research diwajibkan memberikan laporannya secara tertulis tentang pelaksanaan dan hasil-hasilnya kepada Bupati Probolinggo Cq. Kepala Badan Kesatuan Bangsa dan Politik. 7. Surat keterangan ini akan dicabut dan dinyatakan tidak berlaku, apabila ternyata bahwa pemegang surat keterangan ini tidak memenuhi ketentuan sebagaimana tersebut diatas.		
Probolinggo, 03 Mei 2024		
KEPALA BAKESBANGPOL KABUPATEN PROBLINGGO		
 H. DODDY NUR BASKORO, S.Sos, M.Si Pembina Utama Muda NIP. 19701030 199003 1 002		
TEMBUSAN :	1. Yth. Pj. Bupati Probolinggo (sebagai laporan) 2. Sdr. Komandan Kodim 0820 3. Sdr. Kapolres Probolinggo 4. Sdr. Kepala Dinas Kesehatan Kab. Probolinggo 5. Sdr. Kepala Puskesmas Condong 6. Sdr. Forkopimka 7. Sdr. Kepala Desa Ranu Wurung 8. Sdr. Ketua Jurusan Gizi Poltekkes Malang 9. Yang Bersangkutan	

Lampiran 12. Dokumentasi Kegiatan Posyandu di Desa Ranuwurung

