

PLAN OF ACTION

(September 2020 – Mei 2021)

Nama : Nanda Elsa Aprilia

NIM : P17210184118

No	Kegiatan Penelitian	September				Oktober				November				Desember				Januari				Februari				Maret				April				Mei							
		1	2	3	4	1	2	3	4	1	2	3	4	1	2	3	4	1	2	3	4	1	2	3	4	1	2	3	4	1	2	3	4	1	2	3	4				
I	Tahap Persiapan																																								
	a. Perencanaan Judul																																								
	b. Mencari Literatur																																								
	c. Penyusunan Proposal																																								
	d. Konsultasi Proposal																																								
	e. Perbaikan Proposal																																								

Malang, 20 Maret 2020

Pembimbing



Dr. Susi Milwati, S.Kp., M.Pd
NIP 196312011987032002

Yang membuat pernyataan



Nanda Elsa Aprilia
NIM P17210184118

SURAT IZIN PENGAMBILAN DATA



Nomor : LB.02.03/3/ 0251 /2021
Lampiran : 1 (Satu) Exp.
Perihal : Rekomendasi Pengambilan Data untuk Penyusunan Karya Tulis Ilmiah
Mahasiswa Jurusan Keperawatan Poltekkes Kemenkes Malang

Kepada Yth:
Kepala Dinas Kesehatan Kabupaten Malang
Jl. Panji No. 120, Penarukan, Kec. Kepanjen Kab. Malang
di -
Malang

Bersama ini kami mohon bantuan demi terlaksananya kegiatan Pengambilan Data untuk bahan penyusunan Karya Tulis Ilmiah bagi Mahasiswa Jurusan Keperawatan Poltekkes Kemenkes Malang, maka dengan ini kami mohon rekomendasi ke Puskesmas Karangploso Kab. Malang. Pengambilan data yang dimaksud dilaksanakan mulai tanggal 01 Maret – 05 April 2021.

Adapun mahasiswa yang akan melaksanakan pengambilan data untuk Karya Tulis Ilmiah adalah:

Nama : Nanda Elsa Aprilia
NIM/Semester : P17210184118 / VI
Asal Program Studi : D-III Keperawatan Malang
Judul Karya Tulis Ilmiah : Terapi Pijat untuk Menstimulasi Berat Badan Pada Bayi Usia 1-12 Bulan

Demikian atas perhatian dan kerjasamanya disampaikan terima kasih.

Malang, 23 Februari 2021

a.n. Direktur
Ketua Jurusan Keperawatan

Imam Subekti, S.Kp., M.Kep., Sp.Kom.
NIP. 196512051989121001

Tembusan disampaikan kepada Yth:

1. Ketua Program Studi D-III Keperawatan Malang
2. Kepala Puskesmas Karangploso Kab. Malang

REKOMENDASI PENELITIAN DINAS KESEHATAN



PEMERINTAH KABUPATEN MALANG
DINAS KESEHATAN
Jl. Panji No.120 Kepanjen Telp. (0341) 393730 Fax. (0341) 393731
KEPANJEN - 65163



SURAT KETERANGAN KESEDIAAN

Nomor : 070/024 /35.07.103/2021

Sebagai Lokus Pengambilan Data

Yang bertanda tangan dibawah ini :

Nama : drg. DESSY DELIYANTI, MM
NIP. : 196412091992032005
Jabatan : SEKRETARIS DINAS KESEHATAN
Instansi : DINAS KESEHATAN
Alamat : JL. PANJI NO. 120 KEPANJEN

Menyatakan dengan sebenarnya bahwa memberikan ijin kepada:

Nama : Nanda Elsa Aprilia
NIM : P17210184118
Pekerjaan : Mahasiswa
Instansi : Poltekkes Kemenkes Malang

Untuk melaksanakan Pengambilan Data di UPT Puskesmas Karangploso Kabupaten Malang.

Demikian Surat Keterangan Kesediaan ini dibuat dengan sebenarnya.

Kepanjen, 4 Maret 2021

KEPALA DINAS KESEHATAN
Sekretaris



drg. DESSY DELIYANTI, M.M.

Pembina Tk. I
NIP. 19641209 199203 2 005

REKOMENDASI PENELITIAN BADAN KESATUAN BANGSA DAN POLITIK

 **PEMERINTAH KABUPATEN MALANG**
BADAN KESATUAN BANGSA DAN POLITIK
Jl. Panji No. 158 Telp. (0341) 366260 Fax. (0341) 366260
Email: bakesbangpol@malangkab.go.id – Website: <http://www.malangkab.go.id>
KEPANJEN – 65163

SURAT KETERANGAN
NOMOR : 072/ ~~4AD~~ /35.07.207/2021
Untuk melakukan Survey/Reserch/Penelitian/PKL/Magang

Menunjuk : Surat dari Ketua Politeknik Kesehatan Kemenkes Malang
Nomor : LB.02.03/3/0300/2021 Tanggal : 4 Maret 2021
Perihal : Ijin Pengambilan Data untuk Penyusunan Karya Tulis Ilmiah

Dengan ini Kami **TIDAK KEBERATAN** dilaksanakan Ijin Pengambilan Data oleh :

Nama / Instansi : Nanda Elsa Aprilia
Alamat : Jalan Besar Ijen No. 77 C Malang
Thema/Judul/Survey/Research : **Terapi Pijat untuk Menstimulasi Berat Badan Pada Bayi Usia 1 – 12 Bulan**
Daerah/Tempat : UPT Puskesmas Karangploso Kabupaten Malang
Lamanya : 4 Maret – 5 April 2021
Pengikut : -

Dengan Ketentuan :

1. Mentaati Ketentuan – Ketentuan / Peraturan yang berlaku
2. Sesampainya ditempat supaya melapor kepada pejabat Setempat
3. Setelah selesai mengadakan kegiatan harap segera melapor kembali ke Bupati Malang Cq. Kepala Badan Kesatuan Bangsa dan Politik Kabupaten Malang
4. Surat Keterangan ini tidak berlaku apabila tidak memenuhi ketentuan tersebut diatas

Malang, 9 Maret 2021
an. **KEPALA BADAN KESATUAN BANGSA DAN POLITIK**
KABUPATEN MALANG
Sekretaris

AGUS WIDODO, SE
Pembina
NIP. 19720124 199901 1001

Tembusan :
Yth. Sdr.
1. Ketua Poltekes Kemenkes Malang
2. Kepala Dinas Kesehatan Kab. Malang
3. Kepala UPT Puskesmas Karangploso Kab. Malang
4. Mhs/Ybs
5. Arsip

SURAT SELESAI PENELITIAN

 PEMERINTAH KABUPATEN MALANG
DINAS KESEHATAN
UPT PUSKESMAS KARANGPLOSO
Jl. Panglima Sudirman 65 Telp. (0341) 461634 – Karangploso
Email : uptpuskesmaskarangploso@yahoo.co.id
KARANGPLOSO



SURAT KETERANGAN

Tentang Survey / Research / Penelitian / KKN / PKL / Praktek / Magang
Nomor : 445/395/35.07.103.138/2021

Dengan ini kami beritahukan, bahwa **telah dilaksanakannya** kegiatan Penelitian oleh :

Nama	: NANDA ELSA APRILIA
Program Studi/Kejuruan	: D.3 Keperawatan
Universitas/Sekolah	: Politeknik Kesehatan Kemenkes Malang
Judul	: <i>Terapi Pijat untuk Menstimulasi Berat Badan Pada Bayi Usia 1-12 Bulan</i>
Tempat	: UPT Puskesmas Karangploso
Lamanya	: 4 Maret s.d 5 April 2021
Pengikut	: -

Dengan Ketentuan :

1. Mentaati ketentuan-ketentuan / Peraturan yang berlaku.
2. Sesampainya ditempat supaya melaporkan dan berkoordinasi kepada Pejabat terkait.
3. Harus memegang azas rahasia (tanpa nama/identitas responden).
4. Setelah selesai mengadakan kegiatan harap segera melapor kembali ke Dinas Kesehatan Pemerintah Kabupaten Malang Cq. Kepala UPT Puskesmas Karangploso.
5. Surat Keterangan ini tidak berlaku apabila tidak memenuhi ketentuan tersebut diatas.

Demikian surat keterangan ini dibuat untuk dipergunakan sebagaimana mestinya.

Dikeluarkan di : Karangploso
Pada Tanggal : 5 April 2021

Kepala UPT Puskesmas

drg. IZZAH EL MAILA
Penata Tk.1
NIP. 19780121 200604 2 031

PENJELASAN PENELITIAN

Saya yang bertanda tangan di bawah ini

Nama : Nanda Elsa Aprilia

Instansi : Politeknik Kesehatan Kememkes Malang

Bermaksud mengadakan penelitian tentang “ **Terapi Pijat Untuk Menstimulasi Berat Badan Pada Bayi Usia 1-12 Bulan**”.

Bersama ini saya akan menjelaskan beberapa hal terkait dengan penelitian yang akan saya lakukan, meliputi:

1. Tujuan penelitian

Untuk mengetahui gambaran terapi pijat dalam menstimulasi berat badan bayi usia 1-12 bulan

2. Manfaat penelitian

Penelitian ini dapat menjadi informasi bagi ibu yang mempunyai bayi dengan berat badan rendah untuk melakukan stimulasi bayi dengan cara terapi pijat baik dilakukan sendiri maupun ke dukun pijat bayi

3. Perlakuan yang diterapkan pada subjek

Dalam penelitian ini dilakukan 5 kali pertemuan. Pada pertemuan pertama dilakukan wawancara untuk mengetahui identitas ibu dan bayi serta mengetahui alasan bayi diberikan terapi pijat meliputi 5 pertanyaan, dan setelah dilakukan wawancara bayi diberikan terapi pijat oleh dukun pijat. Pada pertemuan kedua, tiga, dan empat dilakukan pemberian terapi pijat kepada responden. Pada pertemuan ke lima dilakukan validasi data dan terminasi

4. Kerahasiaan

Data atau informasi yang diberikan oleh oleh responden akan dipublikasikan secara terbatas tanpa menyebutkan nama, alamat, nomer telepon, atau identitas penting lainnya yang dianggap rahasia. Oleh karena itu kerahasiaan responden akan sangat dijaga dalam proses penelitian ini.

5. Hak untuk undur diri

Keikutsertaan sebagai responden dalam penelitian ini bersifat sukarela dan berhak untuk mengundurkan diri kapanpun, tanpa menimbulkan konsekuensi yang merugikan.

6. Keamanan responden

Dalam penelitian ini alat maupun bahan yang digunakan untuk terapi pijat merupakan alat dan bahan yang tidak membahayakan responden.

Lampiran 7

PERNYATAAN BERSEDIA MENJADI RESPONDEN PADA SUBJEK 1

LAMPIRAN 2

PERNYATAAN BERSEDIA MENJADI RESPONDEN

Saya yang bertanda tangan dibawah ini :

Nama Bayi : muhamad Rajhan Saputra

Penanggung Jawab Bayi : R Sintya Setyawati

Alamat : Jln Cokroaminoto Lowoksari ngeneP RT 05 RW 05

Dengan ini menyatakan bersedia menjadi responden dalam penelitian Saudari Nanda Elsa Aprilia yang berjudul "Terapi Pijat Untuk Menstimulus Berat Badan Pada Bayi Usia 1-12 bulan".

Saya yang menyadari bahwa penelitian ini tidak akan berakibat negative terhadap saya, sehingga jawaban yang saya berikan adalah yang sebenarnya dan akan dirahasiakan

Malang, Februari 2021

()

Lampiran 8

PERNYATAAN BERSEDIA MENJADI RESPONDEN SUBJEK 2

LAMPIRAN 2

PERNYATAAN BERSEDIA MENJADI RESPONDEN

Saya yang bertanda tangan dibawah ini :

Nama Bayi : KHAWLA ZAIDA ASSHALIHAH

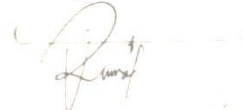
Penanggung Jawab Bayi : VERA SISKA PRATIWI

Alamat : PERUM PERMATA SATOPHOTE BLOK H-7

Dengan ini menyatakan bersedia menjadi responden dalam penelitian Saudari Nanda Elsa Aprilia yang berjudul "Terapi Pijat Untuk Menstimulus Berat Badan Pada Bayi Usia 1-12 bulan".

Saya yang menyadari bahwa penelitian ini tidak akan berakibat negative terhadap saya, sehingga jawaban yang saya berikan adalah yang sebenarnya dan akan dirahasiakan

Malang, Februari 2021


VERA SISKA PRATIWI

Lampiran 9

WAWANCARA PENELITIAN

Daftar wawancara penelitian

- 1) Apakah yang ibu ketahui mengenai terapi pijat bayi?
- 2) Kenapa bayi di terapi pijat? (Alasan bayi dipijat)
- 3) Efek apa saja yang diperoleh dari melakukan terapi pijat bayi?
- 4) Faktor apa saja yang membuat bayi tidak mau makan atau minum ASI/susu formula?
- 5) Bagaimana solusi orangtua ketika berat badan bayi turun atau ketika bayi tidak mau makan?

Pernyataan	Subjek 1	Subjek 2
Pengetahuan ibu tentang terapi pijat bayi	Suatu sentuhan yang diberikan kepada bayi untuk merilekskan tubuh bayi dan menstimulus tumbuh kembang bayi	Metode untuk menstimulus tumbuh kembang, berat badan dan meningkatkan imunitas tubuh bayi
Alasan bayi dipijat	<ol style="list-style-type: none"> 1. Sudah turun temurun 2. Bayi tangisannya kurang 3. Mengetahui beberapa keluhan yang terjadi pada bayi 	<ol style="list-style-type: none"> 1. Sudah turun menurun dari keluarga 2. Trauma pada kesehatan bayi sebelumnya
Efek yang diperoleh dari melakukan terapi pijat bayi	<ol style="list-style-type: none"> 1. Bisa mengeluarkan dahak 2. Lendir pada bayi keluar semua sehingga perut tidak kembung 	<ol style="list-style-type: none"> 1. Bayi menjadi lebih aktif 2. Tidak mudah lelah 3. Tidak mudah sakit
Faktor penyebab bayi tidak mau makan atau minum ASI	<ol style="list-style-type: none"> 1. Tidak enak badan 2. Alergi susu sapi (susu formula) 	<ol style="list-style-type: none"> 1. Bayi sedang tidak pingin makan/minum 2. Bayi sedang tidak enak badan
Solusi orangtua ketika berat badan bayi turun atau ketika bayi tidak mau makan	<ol style="list-style-type: none"> 1. Jika bayi masih minum ASI, ibu harus banyak makan sayur atau makanan yang bergizi. 2. Memberi vitamin atau suplemen penambah nafsu makan 	Rutin memberikan terapi pijat dan melakukan vaksin sesuai jadwalnya

CHEKLIST TEKNIK PEMIJATAN BAYI

Urutan	Gerakan	Dilakukan		Tidak dilakukan
		Benar	Salah	
Wajah	<p>a. Pijat pada daerah dahi terlebih dahulu, tengah dahi keluar kesamping kanan dan kiri seolah menyetrika dahi atau membuka buku, lalu gerakan ke bawah kedaerah pelipis dan buatlah lingkaran-lingkaran kecil kemudian gerakkan kedalam melalui daerah pipi di bawah mata</p> <p>b. pijat daerah sekitar mulut, gerakan seolah-olah membuat bayi tersenyum</p> <p>c. kemudian ke dagu, setelah itu dengan jari-jari kedua tangan buat lingkaran kecil didaerah rahang</p> <p>d. dengan menggunakan ujung-ujung jari berikan pijatan lembut pada daerah telinga dan pipi kemudian gerakkan ke arah pertengahan dagu ke bawah dagu</p>	√		
Dada	<p>a. buat gerakan yang menggambarkan jantung, letakkan ujung jari kedua telapak tangan anda ditengah dada bayi, lalu buat gerakan keatas sampai kebawah leher, kemudian disamping diatas tulang selangka kemudian kebawah membuat bentuk jantung dan kembali ke ulu hati.</p> <p>b. buatlah gerakan diagonal seperti gambar kupu-kupu yaitu mulai dengan tangan kanan membuat gerakan memijat menyilang dari tengah dada kearah bahu kanan dan kembali ke ulu hati, kemudian dengan tangan kiri ke bahu kiri dan kembali ke ulu hati.</p>	√		
Perut	<p>a. Lakukan gerakan dari atas ke bawah pertu bergantian dengan tangan kanan dan kiri seperti mengayuh sepeda</p> <p>b. Letakkan kedua ibu jari di</p>	√		

	<p>samping kanan kiri pusar, gerakkan ibu jari ke arah tepi perut kanan kiri.</p> <p>c. Buat lingkaran searah jarum jam dengan jari tangan kiri mulai dari perut sebelah kanan bawah, ke atas, kemudian kembali ke daerah kanan bawah. Kemudian gunakan tangan kanan untuk membuat gerakan setengah lingkaran mulai dari bagian kanan bawah perut bayi sampai bagian kiri perut bayi. Kedua gerakan ini dilakukan, secara bersama-sama. Saat tangan kiri di atas tangan kanan membuat gerakan setengah lingkaran di atasnya. Tangan kiri selalu membuat bulatan penuh sedangkan tangan kanan membuat gerakan setengah lingkaran.</p> <p>d. Pijat perut bayi mulai bagian kiri atas ke bawah dengan menggunakan jari-jari tangan kanan membentuk huruf I. kemudian pijatlah dari kanan atas perut bayi ke kiri atas kemudian ke kiri bawah seperti membentuk huruf L terbalik. Setelah itu mulai dari kanan bawah ke atas kemudian ke kiri, dilanjutkan ke bawah dan berakhir kiri bawah, gerakan ini membentuk huruf U.</p> <p>e. Letakkan ujung jari-jari satu tangan pada perut bayi bagian kanan ke bagian kiri perut bayi dengan gerakan seperti berjalan.</p>			
--	--	--	--	--

Tangan	<p>a. Pijat pada daerah ketiak dari atas ke bawah</p> <p>b. Pijat lembut jari bayi satu-persatu menuju arah ujung dengan gerakan memutar akhiri dengan tarikan lembut pada ujung jari.</p> <p>c. Telapak tangan dipijat dengan menggunakan kedua ibu jari, dari pergelangan tangan ke daerah ibu jari.</p> <p>d. Letakkan tangan bayi diantar kedua tangan kita, kemudian dengan lembut usap punggung tangannya dari pergelangan tangan kearah ketiak</p> <p>e. Peras sekeliling pergelangan tangan dengan ibu jari dan jari telunjuk</p> <p>f. Gerakan tangan kanan dan kiri secara bergantian mulai dari pergelangan tangan ke arah pundak</p> <p>h. Menggunakan kedua tangan peras dan putar secara bersamaan lengan bayi dengan lembut mulai dari pundak ke pergelangan tangan.</p> <p>i. Pegang lengan bayi bagian bahu dengan kedua telapak tangan bentuklah gerakan menggulung dari pangkal lengan menuju kearah pergelangan tangan/ jari-jari.</p>	√		
Kaki	<p>a. Pijatlah jari-jarinya satu persatu dengan gerakan memutar menjauhi telapak kaki, diakhiri dengan tarikan yang lembut pada ujung jari.</p> <p>b. Pijat telapak kaki dengan kedua ibu jari secara bergantian, dimulai dari tumit kaki menuju jari-jari.</p> <p>c. Tekan-tekanlah jari menggunakan kedua ibu jari secara bersamaan di seluruh permukaan telapak kaki (Pressure Point).</p> <p>d. Pijat punggung kaki dari pergelangan kaki kearah jari-jari menggunakan kedua ibu jari.</p> <p>e. Memeras pergelangan kaki bayi dengan menggunakan jari-jari (Ankle Circles).</p>	√		

	<p>f. Peganglah kaki bayi pada pergelangan kaki, gerakkan tangan secara bergantian dari pergelangan kaki ke pangkal paha (Perahan Swedia).</p> <p>g. Setelah semua dilakukan, rapatkan kedua kaki bayi dan letakkan tangan pada pantat dan pangkal paha kemudian usap dengan tekanan lembut kedua kaki bayi dari paha kearah pergelangan kaki.</p>			
Punggung	<p>a. Tengkurapkan bayi melintang di depan anda dengan kepala disebelah kiri dan tangan disebelah kanan anda. Pijatlah dengan gerakan maju mundur dengan kedua telapak tangan disepanjang punggung bayi, dari bawah leher sampai ke pantat bayi, kemudian kembali lagi ke leher</p> <p>b. Dengan jari-jari kedua tangan anda, buatlah gerakan melingkar kecil-kecil mulai dari batas tengkuk turun ke bawah sebelah tangan dan kiri tulang punggung sampai ke pantat. Mulai dengan lingkaran-lingkaran kecil hingga makin besar.</p> <p>c. Tekankan dengan lembut kelima jari tangan kanan pada punggung bayi anda, gerakkan ke arah bawah</p> <p>d. Gerakan Peregangan</p> <p>(1) Silangkan tangan dikedua dada kemudian luruskan kembali kedua tangan ulangi 4-5 kali</p> <p>(2) Silangkan kedua kaki keatas sehingga mata kaki kanan dan kiri bertemu, kemudian kembalikan ke posisi semula ulangi 4-5 kali.</p> <p>(3) Tekuk lutut kaki menuju arah perut, ulangi 4-5 kali</p>	√		

Lampiran 11

TABEL BERAT BADAN BAYI

NO.	NAMA	JK	UMUR (Bln)	BERAT BADAN BAYI	
				Saat observasi pertama	1 bulan setelah terapi pijat
1	An. R	L	3 bulan	6500 gram	7600 gram
2	An. K	P	5 bulan	6500 gram	6900 gram








LEMBAR BIMBINGAN KTI




Nama mahasiswa : Nanda Elsa Aprilia



NIM : P17210184118







Nama pembimbing : Dr. Susi Milwati, S.Kp., M.Pd

NO	TANGGAL	REKOMENDASI PEMBIMBING	TANDA TANGAN PEMBIMBING
1.	06 Oktober 2020	<ol style="list-style-type: none"> 1. Judul diganti “Terapi Pijat Terhadap Perubahan Berat Badan Bayi Usia 0-12 Bulan” 2. Latar Belakang ditulis dari masalah umum ke masalah khusus <ol style="list-style-type: none"> a. Bayi b. Berat badan mengalami gangguan, jika tidak diatasi akan terjadi apa pada bayi? c. Angka kejadian d. Pelaksanaan terapi pijat e. Jurnal (fungsi terapi pijat, kelemahan terapi pijat) sesuai dengan jurnal f. Studi pendahuluan g. Penutup 	
2.	20 Oktober 2020	<ol style="list-style-type: none"> 1. Bagian atas pada latar belakang diganti <ol style="list-style-type: none"> a. Paragraf 1 dan 2 digabung atau disingkat menjadi masalah b. Angka kejadian atau prevalensi menggunakan yang tahun 2018 atau 2019 c. Kenapa bayi berat badan menurun yang nanti akan berhubungan dengan alasan di terapi pijat 2. Studi pendahuluan <ol style="list-style-type: none"> a. Kenapa bayi dipijat? b. Dampak terapi pijat c. Kenapa tidak mau makan d. Apakah ibu mengerti tentang pijat e. Ibu kenapa anaknya kok rewel f. Berapa berat badan bayi? (kurang atau lebih) 	

		<ol style="list-style-type: none"> 3. Rumusan masalah diganti menjadi apakah terapi pijat berpengaruh pada berat badan bayi? 4. Judul mencari referensi lagi di internet 	
3.	13 November 2020	<ol style="list-style-type: none"> 1. Pengaturan halaman 4,3,3,3 2. Daftar isi : spasi 1 (antar tulisan), perbatasan tulisan spasi 2 3. Latar belakang <ol style="list-style-type: none"> a. Paragraf 2 tidak boleh menggunakan status gizi b. Paragraf 3 harus menggunakan prevalensi berat badan c. Studi pendahuluan : pijat dengan berat badan menurun, pernah atau tidak pernah pijat, berat badan meningkat, gambaran atau efek dari terapi pijat 4. Rumusan masalah dan tujuan : kata pengaruh dihapus 5. Manfaat <ol style="list-style-type: none"> a. Bagi institusi pendidikan termasuk manfaat teoritis b. Manfaat ibu dan masyarakat c. Manfaat bagi peneliti lain d. Manfaat bagi penulis 	
4.	21 November 2020	<ol style="list-style-type: none"> 1. Pada kalimat penutup terdapat kata pengaruh, bisa dihilangkan saja 2. Lanjut BAB 2 3. Sub bab, BAB 2 dicantumkan di daftar isi 	
5.	9 Desember 2020	<ol style="list-style-type: none"> 1. Judul harus dipatenkan stimulus atau stimulasi 2. Rumusan masalah, sesuaikan dengan judul 3. Tujuan diganti “untuk mengetahui terapi pijat dalam menstimulasi berat badan” 4. Desain penelitian diganti studi kasus, pendekatan menggunakan studi kasus dengan judul apa? 5. Subjek penelitian berapa orang, usia berapa. Kriteria inklusi ditambahi tidak sedang sakit, berat badannya berapa (jangan terlalu kecil), berat badan tidak prematur. Kriteria eksklusi : kata tidak diganti 6. Definisi operasional : kategori diganti parameter 	

6.	28 Desember 2020	<ol style="list-style-type: none"> 1. Latar belakang : <ol style="list-style-type: none"> a. Akibat dari kegemukan dan kekurangan b. Studi pendahuluan, KMS nya dicantumkan 2. Manfaat : <ol style="list-style-type: none"> a. Manfaat bagi ibu dan bayi b. Manfaat bagi institusi c. Manfaat bagi peneliti lain d. Manfaat bagi penulis 3. BAB 2 1 slide berisi 3 konsep : lebih banyak penjelasan BB bayi dan mekanisme pijat 4. Lokasi penelitian : Wilayah kerja puskesmas karangploso 5. Definisi operasional <ul style="list-style-type: none"> • 4 kali dalam sebulan, dengan menggunakan teknik pemijatan bayi, parameter : bayi dipijat selama 5-10 menit, alat ukur : jam tangan, checklist terapi pijat • Parameter : hasil berat badan bayi pada saat ditimbang pertama kali akan dibandingkan dengan timbangan setelah 1 bulan dilakukan pemijatan • Instrument penelitian : lembar observasi, wawancara • Alat yang digunakan : timbangan, checklist, handuk, bantal, alas, minyak/racikan rempah-rempah 6. Pelaksanaan : fase orientasi, kerja, terminasi 7. Penyajian data : bentuk teks dan tabel 	
7.	2 Januari 2021	<ol style="list-style-type: none"> 1. Penulisan Daftar Pustaka lihat di pedoman 2. Lampiran harus lengkap 	
8.	6 Januari 2021	ACC Proposal	

9.	3 Mei 2021	<ol style="list-style-type: none"> 1. Jangan membuat kalimat “akan” dan “proposal” 2. Hasil dan pembahasan diberi kata pengantar sampai kapan dilakukan, cara pemilihan responden, berapa hari dilakukan penelitian, hasil selengkapnya seperti ini 3. Karakteristik subjek secara keseluruhan, dijadikan satu. Cara menginterpretasi : bukan dari tabel diatas, tetapi dari tabel berapa (4.1) dapat dilihat bahwa.... 4. Tabel, penulisannya diatas, dibawah tabel ditulis data primer dari peneliti 5. Data khusus dan interpretasi : data hasil wawancara, data hasil observasi 6. Pembahasan : apa masalahnya, subjek 1 dan subjek 1 dibedakan, berat badan lahir berapa, sekarang berapa?, kenapa bisa terjadi peningkatan berat badan 	
10.	12 Mei 2021	<ol style="list-style-type: none"> 1. Narasi BAB 4 : judul tidak usah dicantumkan pada narasi bab 4, pengumpulan data dilakukan dengan observasi dan wawancara 2. Kondisi tempat cukup bersih itu seperti apa, tempat tunggu mengantri kurang luas itu seperti apa ? jelaskan seperti fasilitasnya ada apa aja, dibersihkan berapa kali, luasnya berapa, terdapat berap ruangan, ruangan untuk apa saja? 3. Dengan disediakannya tempat cuci tangan diganti menjelaskan dulu protokol kesehatan seperti memakai masker, mencuci tangan, dan menjaga jarak, tempat cuci tngan dilengkapi dengan sabun atau tidak, menggunakan air mengalir atau tidak? 4. Di data umum perlu ada data orang tua seperti nama, usia, pendidikan terakhir, pekerjaan, menghitung berat badan ideal bayi dan di cantumkan di tabel 5. Berikut ini adalah penyajian data tentang “judul” 6. Harus konsisten dalam penulisan subjek 1 atau subjek 2 7. Data khsusus : hasil observasi berat badan subjek 1/data hasil wawancara subjek 1, observasi terapi pijat poin-poinnya saja 8. Pembahasan : dibagi menjadi 2, berat badan sebelum pijat dan berat badan setelah dipijat 9. Data hasil wawancara : pertanyaan diganti pernyataan, kalimat tanya diganti dengan poin-poin saja 	

11.	19 Mei 2021	<ol style="list-style-type: none"> 1. Pada tabek karakteristik subjek di rata-rata berat badan ideal ditulis berat badan normal 2. Data khusus diurutkan dari observasi berat badan, observasi terapi pijat, hasil wawancara 3. Penyusunan kalimat pada interpretasi observasi terapi pijat dibetulkan 	
12.	6 Juni 2021	<ol style="list-style-type: none"> 1. Berapa kali dilakukan pemijatan? Ditulis 2. Penyusunan kalimat pada interpretasi observasi terapi pijat dibetulkan kembali 3. Kata cukup diganti menjadi mengetahui 4. Pembahasan berisi data, teori, opini 5. Kesimpulan menjadi 3 poin, nomor 3 dirubah 	
13.	7 Juni 2021	<ol style="list-style-type: none"> 1. Membuat abstrak dengan susunan (latar belakang, tujuan, metode, hasil, kesimpulan, saran) tidak lebih dari 250 kata, 1 spasi. 2. Membuat PPT 	
14.	11 Juni 2021	<ol style="list-style-type: none"> 1. Penulisan poin dirubah menjadi a,bc, dst 2. Tidak boleh mengulang kalimat 3. Kata-kata signifikan dihapus 4. Abstrak : latar belakang dikurangi, hasil penelitian ditambah dengan peningkatan terjadi karena faktor apa, kesimpulannya terjadi peningkatan setelah diberi terapi pijat 	
15.	26 Juni 2021	<ol style="list-style-type: none"> 1. Kata pengantar tanpa nama, kecuali nama pembimbing 2. Abstrak : saran diganti 	
16.	27 Juni 2021	ACC KTI	

DOKUMENTASI

Wawancara pada ibu subjek 1



wawancara pada ibu subjek 2



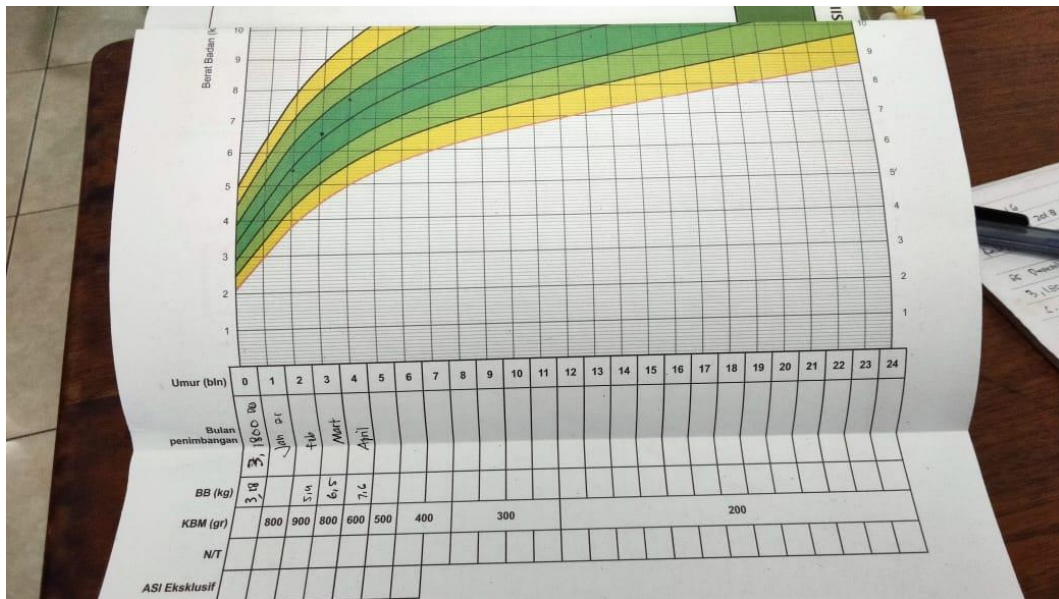
Pemijatan pada subjek 1



Pemijatan pada subjek 2



KMS Subjek 1



KMS Subjek 2

ALITA

Cat

Tgl	Umur	Berat Panjang	Pemeriksaan
7/20	2 m 5	3,1	3,1
2/11	10 bln	3,6	3,6
7/10	11 bln	3,7	3,7
20/11	12 bln	4,1	4,1
1/12	13 bln	4,2	4,2
13/12	14 bln	4,7	4,7
31/12	15 bln	4,9	4,9
1/1	16 bln	5,1	5,1
14/1	17 bln	5,2	5,2
30/1	18 bln	5,7	5,7
13/2	19 bln	6,1	6,1
24/2	20 bln	6,1	6,1
13/3	21 bln	6,3	6,3

